

Stockholm 2024

Delårsrapport

Tredje kvartalet 2024 (1 juli - 30 september 2024)



Momentum växer

Det tredje kvartalet i sammandrag (jul-sep 2024)

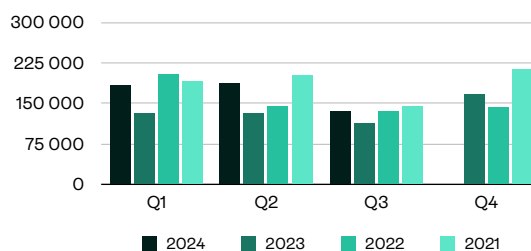
- Nettoomsättningen ökade med 25 % och uppgick till 143,2 MSEK (115,0).
- Bruttoresultatet ökade med 27 % och uppgick till 9,3 MSEK (7,3).
- Rörelseresultat före av- och nedskrivningar (EBITDA) uppgick till -0,4 MSEK (-1,5).
- Rörelseresultatet uppgick till -0,9 MSEK (-3,4).
- Periodens resultat uppgick till -0,9 MSEK (-3,5).
- Resultat per aktie baserat på genomsnittligt antal aktier (20 449 600 aktier) uppgick till -0,05 kronor (-0,17).
- Resultat per aktie baserat på genomsnittligt antal aktier efter potentiell utspädning (21 572 847 aktier) uppgick till -0,04 kronor (-0,16).
- Antalet ordrar minskade med -9 % till 41 159 stycken (45 128).
- Genomsnittligt ordervärde för köp uppgick till 2 205 SEK (2 023) och ökade med 9 %, samt genomsnittligt ordervärde för sälj uppgick till 10 753 SEK (7 177) och ökade med 50 %, därav ökad omsättning trots färre ordrar.
- Totalt antal aktiva kunder uppgick till 22 926 stycken (25 703) och antalet nya aktiva kunder uppgick till 5 141 stycken (7 568).

Nio månader i sammandrag (jan-sep 2024)

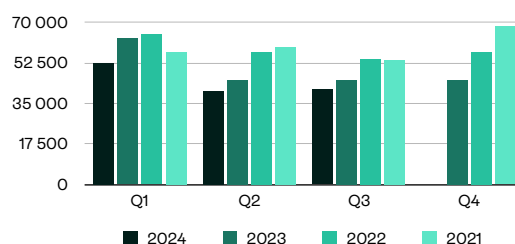
- Nettoomsättningen ökade med 35 % och uppgick till 525,7 MSEK (389,2).
- Bruttoresultatet ökade med 21 % och uppgick till 32,0 MSEK (26,4), varav vinst vid försäljning av långfristiga kryptotillgångar stod för 1,5 MSEK (0,0). Att bruttoreultatet inte ökat i takt med nettoomsättningen beror främst på ökade kostnader för transaktionsavgifter till betaltjänstleverantörer, vilka implementerats i syfte att stärka den finansiella infrastrukturen på plattformen.
- Rörelseresultatet före av- och nedskrivningar (EBITDA) uppgick till 2,4 MSEK (-2,1).
- Rörelseresultatet uppgick till 1,4 MSEK (-2,7).
- Periodens resultat uppgick till 1,9 MSEK (-2,7).
- Resultat per aktie baserat på genomsnittligt antal aktier (20 449 600 aktier) uppgick till 0,9 kronor (-0,13).

- Resultat per aktie baserat på genomsnittligt antal aktier efter potentiell utspädning (21 848 199 aktier) uppgick till 0,9 kronor (-0,12).
- Antalet ordrar minskade med -13 % till 133 848 stycken (153 357).
- Genomsnittligt ordervärde för köp uppgick till 2 359 SEK (1 944) och ökade med 21 %, samt genomsnittligt ordervärde för sälj uppgick till 12 971 SEK (8 481) och ökade med 53 %.
- Totalt antal aktiva kunder uppgick till 59 147 stycken (68 878) och antalet nya aktiva kunder uppgick till 15 108 stycken (23 871).
- Koncernen hade vid utgången av det tredje kvartalet en kassa på 16,0 MSEK (jämfört med 17,3 MSEK per 31 december 2023) och i tillägg 12,8 BTC (17,8) och 111,8 ETH (110,2) i likvida kryptotillgångar. Det bokförda värdet på kryptotillgångarna var 8,2 MSEK (9,7) och marknadsvärdet på kryptotillgångarna uppgick till 11,3 MSEK (10,1) per utgången av det tredje kvartalet, vilket motsvarar en realiserad vinst om 3,1 MSEK (0,4) per utgången av kvartalet. Förändringen av det bokförda värdet i perioden är främst hänförlig till att moderbolaget likviderat 5 BTC, vilket genererade en vinst vid försäljningen uppgående till 1,5 MSEK (0,0).

Ordervolym (KSEK)



Antal krypto-ordrar





Händelser i perioden

Händelser i perioden

Väsentliga händelser under det tredje kvartalet
Inga väsentliga händelser har ägt rum under kvartalet.

Övriga händelser i det tredje kvartalet

I september ingick Safello i ett avtal med TRUST, en säker infrastruktur för att möta kraven när den så kallade "Travel Rule" (Reseregeln) utökas till att omfatta kryptotransaktioner. Detta steg är ett viktigt led i Safellos strävan att säkerställa regelefterlevnad samt att skydda kundernas data och integritet.

Safello lanserade i september månadssparande, en ny funktion som möjliggör automatiserade kryptoinvesteringar. Månadssparande är en strategisk lansering som syftar till att stärka Safellos intäktbas genom återkommande kryptoköp, samtidigt som den minskar kundernas transaktionskostnader och stärker långsiktig kundlojalitet.

Händelser efter periodens utgång

Väsentliga händelser efter kvartalets utgång

Safello har utsett Arjun Shah till ny Chief Marketing Officer (CMO) med start i november. Arjun har en gedigen erfarenhet av att driva varumärkestillväxt och utveckla marknadsföringsstrategier inom snabbväxande techbolag.

Övriga händelser efter kvartalets utgång

Safello ingick i oktober i ett avtal om ett strategiskt samarbete med Trustly, den ledande aktören inom "konto till konto"-betalningar. Genom detta samarbete kommer Safello att integrera Trustlys lösning för direkta bankbetalningar, vilket ger användare möjlighet att göra omedelbara betalningar i SEK och EUR, och därmed erbjuda ytterligare ett smidigt sätt att köpa kryptovaluta på plattformen.



Ny funktion



Månadsspar

Börja månadsspara i krypto
– till lägre avgift.



The image shows a smartphone displaying the Safello app interface. The screen shows a transaction screen titled 'Växla' (Exchange). It includes buttons for 'Köp' (Buy), 'Sälj' (Sell), and 'Stopp' (Stop). The transaction details show: 'Du betalar' (You pay) 500 SEK, 'Växelavgift' (Exchange fee) 35 SEK, 'Du får' (You receive) 0.00070946 BTC, and 'Växelkurs' (Exchange rate) 1 BTC = 655 428 SEK. There is a green checkmark and a message: 'Starta ett månadssparande' (Start a monthly savings) with subtext 'Skapa en återkommande order för att spara med lägre avgift.' (Create a recurring order to save with lower fees). At the bottom, there is a 'Nästa' (Next) button and a navigation bar with icons for 'Home', 'Market', 'Paperbook', and 'Crypto'.



Koncernens resultat i sammandrag

Nedan visas nyckeltal för kvartalet, ackumulerat och i jämförelse med motsvarande perioder föregående år samt det senaste helåret.

Sammandrag

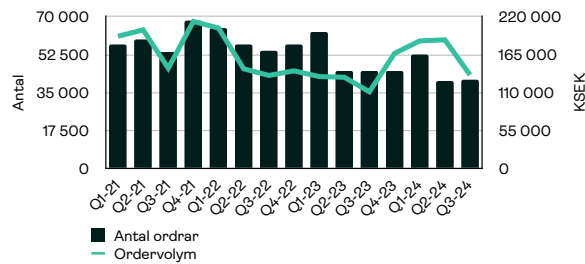
Koncernen

	jul-sep	jul-sep	jan-sep	jan-sep	jan-dec
	2024	2023	2024	2023	2023
Nettoomsättning (tkr)	143 189	114 957	525 687	389 217	561 110
Bruttovinst (tkr)	9 291	7 328	31 983	26 395	35 740
Bruttomarginal (%)	6,1 %	6,2 %	5,5 %	6,6 %	6,2 %
EBITDA (tkr)	-406	-1 512	2 361	-2 124	-2 022
EBITDA-marginal (%)	-4,7 %	-21,3 %	8,2 %	-8,3 %	-5,8 %
Rörelseresultat (tkr)	-907	-3 394	1 376	-2 669	-350
Resultat efter finansiella poster (tkr)	-931	-3 457	1 901	-2 741	-447
Resultat per aktie före utspädning (SEK)	-0,05	-0,17	0,09	-0,13	-0,02
Resultat per aktie efter utspädning (SEK)	-0,04	-0,16	0,09	-0,12	-0,02
Totalt antal aktiva kunder (antal)	22 926	25 703	72 357	85 420	110 596
Nya aktiva kunder (antal)	5 141	7 568	16 164	25 421	31 928
Antal order (antal)	41 159	45 128	133 848	153 357	198 331
Genomsnittligt ordervärde köporder (SEK)	2 205	2 023	2 359	1 944	1 970
Genomsnittligt ordervärde säljorder (SEK)	10 753	7 177	12 971	8 481	11 213

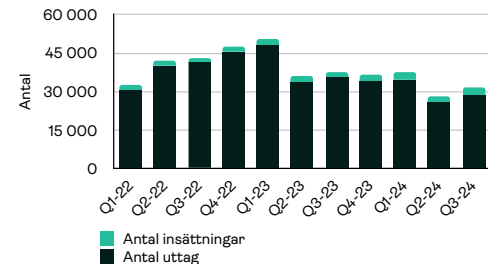


Nyckeldata och grafer

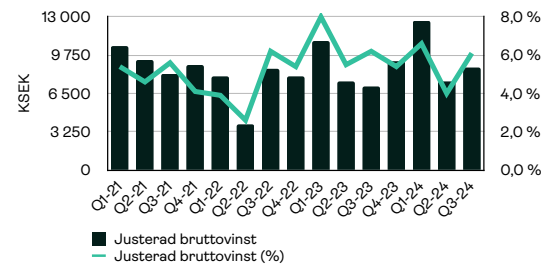
Antal krypto-order och ordervolym per kvartal¹



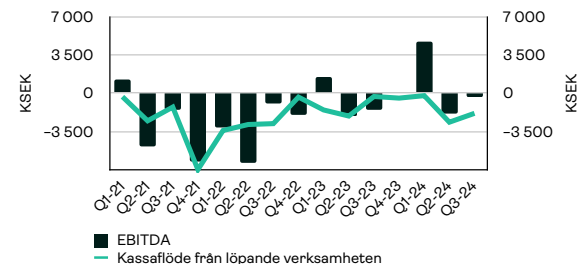
Antal genomförda insättningar och uttag¹



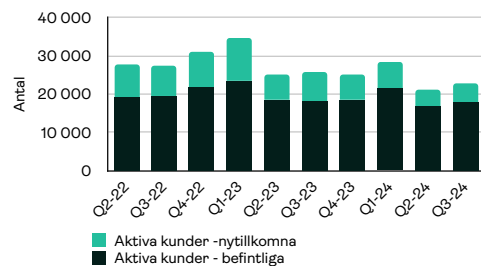
Bruttovinst och bruttomarginal (%)



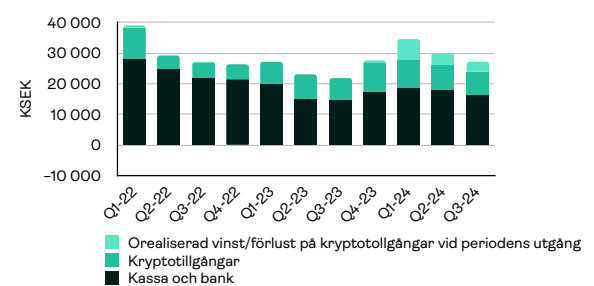
EBITDA och kassaflöde



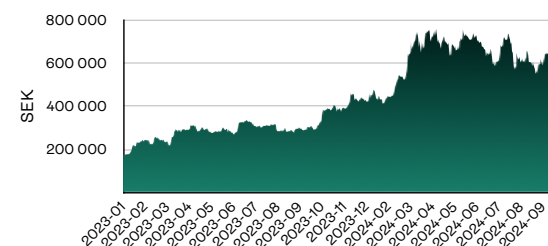
Antal aktiva och nya aktiva kunder²



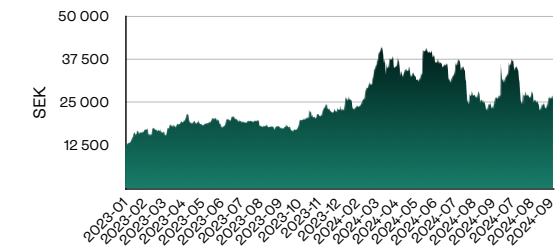
Kassa och långfristiga kryptotillgångar



Bitcoin (BTC) prisutveckling (SEK)³



Ethereum (ETH) prisutveckling (SEK)³



¹ Baserat på Safellos interna data.

² Baserat på Safellos interna data, varav mätperioden inleddes Q2-22.

³ <https://www.coingecko.com/> samt <https://www.riksbank.se/sv/statistik/sok-rantor--valutakurser/>



VD-ord



Kära aktieägare!

Under det tredje kvartalet såg kryptomarknaden märkbara svängningar, där både bitcoin och ethereum upplevde toppar och korrigeringar, rörelser som drevs av makroekonomiska faktorer. Fortsatt tillväxt i institutionella volymer som flödar in i kryptomarknaden, särskilt inom bitcoin-backade börshandlade fonder och fonder för digitala tillgångar, stärkte marknadsentimentet. De amerikanska bitcoin-backade börshandlade fonderna, som lanserades under första kvartalet i år, har sett ett nettotillskott på 20 miljarder USD¹. Stora finansiella institutioner, inklusive BNY Mellon, Blackrock och tyska Commerzbank, för att nämna några, har ytterligare integrerat kryptotjänster, vilket påskyndar bredare etablering. Det finns flera drivkrafter för kryptomarknaden på kort sikt, som fortsatt inflationslättning, resultatet av det amerikanska valet och de fullständiga effekterna av Bitcoin-halveringen som ägde rum i april i år.

I Europa genomgår kryptobranschen en historisk omvandling med införandet av *Markets in Crypto Asset's Regulation* (MiCA). Under det tredje kvartalet har Safello fokuserat på att implementera denna reglering och att positionera sig för att bli det första företaget i Sverige att erhålla MiCA-licensen. När Safello får godkännande från Finansinspektionen att verka som en leverantör av kryptotillgångstjänster (*Crypto Asset Service Provider, CASP*) enligt MiCA, kommer förtroendet för Safello som företag potentiellt att öka, vilket möjliggör samarbeten med traditionella aktörer och bidrar till att konkurrensen minskar. De nuvarande hindren för att expandera till flera jurisdiktioner parallellt kommer att minska, eftersom licensen kan passporteras till alla medlemsstater inom Europeiska unionen (EU).

Vi arbetar inte bara för att bli den första kryptoplattformen i Sverige att bli auktoriserad som en CASP under MiCA, utan vi bygger för närvarande också om vår produkt med ambitionen att göra den internationellt konkurrenskraftig, öka antalet aktiva användare, förbättra kundlojaliteten och minska kundbortfall. En avsevärt förbättrad produkt och auktorisation enligt MiCA utgör en solid grund för expansion

till nya marknader. Som ett resultat kan vi förvänta oss en betydande ökning av antalet månatliga aktiva användare.

Under tredje kvartalet levererade Safello på löftet om tillväxt vad gäller volym, vilket resulterade i en omsättningsökning på 25 % och en ökning av bruttovinsten med 27 % jämfört med samma period föregående år. Antalet aktiva kunder minskade med 11 %, i linje med den trend vi såg under andra kvartalet i år, där kunderna generellt sett genomförde ordrar till större belopp. I september lanserade vi funktionen *månadssparande*, som gör det enklare för våra kunder att investera i kryptovaluta på återkommande basis genom en *dollar-cost averaging strategi*. Denna funktion var den näst mest efterfrågade bland våra kunder med högst livstidsvärde.

När vi snabbt närmar oss en aldrig tidigare skådad reglerad kryptomarknad inom EU, förstärker vi teamet med exceptionell kompetens och förbereder oss för en ökad efterfrågan på vår produkt samt positionerar oss för expansion utanför Sverige under 2025. Detta är en tid för handling, då momentum för Safello växer. Å hela Safello-teamets vägnar vill jag tacka våra aktieägare för att ni stöttar oss på resan mot att utmana det rådande finansiella systemet och bli en verklig pionjär inom Norden.

Med vänliga hälsningar,
Emelie Moritz, VD

¹ <https://www.degenz.finance/cryptocurrency/etfs> (per 18 oktober, 2024)



Verksamhetsöversikt

Safello erbjuder en mäklarplattform för både privatpersoner och företag som möjliggör att på ett säkert sätt köpa och sälja kryptovaluta med SEK och EUR. Via Safellos plattform kan kunder även förvara, växla (swappa), föra över och ta emot kryptovaluta. I Safellos utbud ingår de största kryptovalutorna Bitcoin (BTC) och Ethereum (ETH), samt en rad andra kryptovalutor. Safello strävar alltid efter ett utökat produktutbud för att möta den efterfrågan som finns på marknaden.

Namnet Safello härstammar från "Safe Fellow", som i en "trygg person" att följa in i kryptovalutaekonomin. Bolagets filosofi är att stärka det finansiella oberoendet genom att inkludera människor i den decentraliserade ekonomin. Safello gör detta genom att vara en brygga mellan den traditionella finansiella ekonomin och ekosystemet för digitala tillgångar. Denna filosofi utgör en viktig grund i verksamheten.

Per den 30 september hade Safello 384 000 kunder (358 000 kunder per 31 december 2023) och hade hantlerat 1 159 000 ordrar (1 025 000) motsvarande en volym på 3 249 MSEK (2 754)¹. Totalt antal aktiva kunder i det tredje kvartalet uppgick till 22 926 stycken (25 703 motsvarande period föregående år) och antalet nya aktiva registrerade kunder uppgick till 5 141 stycken (7 568).

Under det tredje kvartalet uppgick ordervolymer² till 136,0 MSEK jämfört med 111,3 MSEK motsvarande period föregående år, vilket motsvarar en ökning med 22 %. Ordervolymer var 48,3 MSEK (39,1) i juli, 51,9 MSEK (36,7) i augusti och 35,8 MSEK (35,5) i september.

Antal kunder
kumulativt per
2024-09-30

384 000

Antal ordrar
kumulativt per
2024-09-30

1 159 000

Volym
kumulativt per
2024-09-30 (MSEK)

3 249

Antal kunder
kumulativt per
2023-12-31

358 000

Antal ordrar
kumulativt per
2023-12-31

1 025 000

Volym
kumulativt per
2023-12-31 (MSEK)

2 754

¹ Baserat på Safellos interna data, sedan starten 2013, avrundat till närmaste tusental i SEK.

² Baserat på Safellos interna data, avrundat till närmaste tusental i SEK.



Kommentarer om perioden

Resultat och utveckling under det tredje kvartalet 2024 (Koncernen)

Belopp i parentes avser motsvarande period föregående år om inget annat anges.

Nettoomsättning

Nettoomsättningen för det tredje kvartalet uppgick till 143,2 MSEK (115,0). Nettoomsättning avser försäljning av Safellos lagerförda kryptovaluta, avgifter på utförda transaktioner, samt viss del partnerintäkter. Omsättningsökningen beror främst på att kunder har lagt ordrar med högre belopp, varav det genomsnittliga ordervärdet för försäljning har ökat med 50 % och det genomsnittliga ordervärdet för köp har ökat med 9 % under det tredje kvartalet.

Aktiverat arbete för egen räkning

Inga aktiveringar har gjorts i perioden.

Övriga rörelseintäkter

Övriga rörelseintäkter uppgick till 0,6 MSEK (0,2) i perioden och avser främst kursvinster på rörelsefordringar och rörelseskulder.

Bruttovinst och bruttomarginal

Bruttovinsten uppgick till 9,3 MSEK (7,3) och bruttovinsten påverkas av värdeförändringar på kryptovaluta i lager, som i perioden bidrar med -0,1 MSEK (-0,4 MSEK). Se även avsnitt om "Varulager" för mer information. Övriga rörelseintäkter står för 0,6 MSEK (0,2). Justerad bruttovinst uppgick till 8,7 MSEK (7,1).

Bruttomarginalen uppgick till 6,5 % (6,4) i perioden och justerad bruttomarginal uppgick till 6,1 % (6,2).

Rörelsens kostnader

Totala rörelsekostnader under kvartalet uppgick till 9,7 MSEK (8,8). Av dessa uppgick personalkostnader till 5,1 MSEK (5,0), som ökat med 3 %. Resterande del utgörs av övriga rörelsekostnader som ökat med 19 % och uppgick till 4,6 MSEK (3,9). Att rörelsekostnaderna ökat beror på

ökade kostnader för konsulter, marknadsföring samt fasta bankkostnader.

Rörelseresultat

Rörelseresultatet för det tredje kvartalet uppgick till -0,9 MSEK (-3,4). Det tredje kvartalet är påverkat av säsongsvariationer, då antalet aktiva kunder och antalet ordrar var något lägre i juli för att sedan stegvis öka under augusti och september.

Resultat efter skatt

Resultatet efter skatt för det tredje kvartalet uppgick till -0,9 MSEK (-3,5).


Finansiell ställning

Belopp i parentes avser utgången av föregående år (31 december 2023) om inget annat anges.

Goodwill och immateriella anläggningstillgångar

Goodwill uppgick till 2,4 MSEK per 30 september (3,6) och representerar övervärdet i samband med förvärvet av Rational Money AB minus avskrivningar. Goodwillavskrivningar görs linjärt på 5 år.

Kryptotillgångar som klassas som immateriella tillgångar är investeringar i likvida bitcoin- och ether-innehav bokade till anskaffningsvärde. Per den 30 september uppgick det bokförda värdet på investeringarna till 8,2 MSEK (9,7) och anskaffningsvärdet av investeringarna till 8,2 MSEK (10,1). Safello gjorde under första kvartalet en återföring av tidigare nedskrivning av tillgångarna i det första kvartalet på 0,5 MSEK för att bättre spegla marknadsvärdet. Marknadsvärdet vid det tredje kvartalets utgång uppgick till 11,3 MSEK, vilket innebär en realiserad värdeuppgång på 3,1 MSEK. Safello kan komma att justera det bokförda värdet framgent





om förändringen bedöms väsentlig och reflekterar ett långsiktigt bestående värde.

Övriga immateriella anläggningstillgångar uppgick per 30 september till 0,7 MSEK (0,7). Balansposten avser aktiverade utgifter för utvecklingsarbeten i Safello Technology Development AB. Under det tredje kvartalet har inga kostnader för utvecklingsarbeten aktiverats.

Finansiella anläggningstillgångar

Finansiella anläggningstillgångar uppgick till 0,4 MSEK per 30 september (0,3) och avser depositioner för kontorslokaler. Att posten ökat beror på att Safello tecknat kontrakt för ett nytt kontor och bolaget kommer att flytta in i slutet av oktober då nuvarande hyresavtal löper ut. Det nya avtalet innebär lägre kontorskostnader från och med det fjärde kvartalet.

Varulager

Varulager avser kryptovaluta för försäljning i verksamheten och uppgick per den 30 september till 6,3 MSEK (3,8), vilket motsvarar en ökning om 68 %, vilket främst är hänförligt till det ökade bitcoinpriset, samt det faktum att Safello har fler kryptovalutor i sitt utbud. Lagret av kryptovalutor omsätts med hög frekvens och Safello håller ett lager av de kryptovalutor som ingår i bolagets utbud. Lagernivåerna är anpassade för att facilitera den dagliga verksamheten och samtidigt minimera exponering och prisrisk kopplat till kryptovaluta. Varulagret värderas till det lägsta av anskaffningsvärde och nettoanskaffningsvärde och lagerförändringen har i det tredje kvartalet påverkat bruttovinsten med -0,1 MSEK (-0,4 MSEK motsvarande period föregående år).

Kortfristiga fordringar

Kortfristiga fordringar uppgick per den 30 september till 7,6 MSEK (5,5). Posten utgörs av övriga kortfristiga fordringar uppgående till 5,7 MSEK (4,1), samt interimfordringar om 1,9 MSEK (1,3). Fordringarna avser främst att Safello har likviditet (i EUR eller i andra fiatvalutor) hos motparter, till exempel andra kryptovalutahandelsplattformar. Att posten ökat är till stor del hänförligt till fler betallösningar på plattformen som gör att Safello har fordringar på betaltjänstleverantörer.

Kassa och bank

Kassa och bank uppgick per den 30 september till 16,0 MSEK (17,3). Kassa och bank avser enbart fiat och exkluderar kryptovalutainnehav och likvida medel hos andra kryp-

tovalutabolag, då dessa klassificeras som kortfristiga fordringar.

Eget Kapital

Per den 30 september uppgick det egna kapitalet till 35,8 MSEK (34,4). Förändringen om 1,4 MSEK sedan 31 december 2023 består av förfallet teckningsoptionsprogram 2021/2024 om -0,6 MSEK, nytt teckningsoptionsprogram 2024/2027 om 0,2 MSEK, samt periodens resultat om 1,9 MSEK.

Kortfristiga skulder

Kortfristiga skulder består av pågående kryptotransaktioner, leverantörsskulder och övriga skulder såsom skatter och avgifter, semesterlöneskuld och moms. Per den 30 september uppgick kortfristiga skulder till 5,9 MSEK (6,7). Att skulden minskat beror på att bolagets skatteskuld har reglerats.

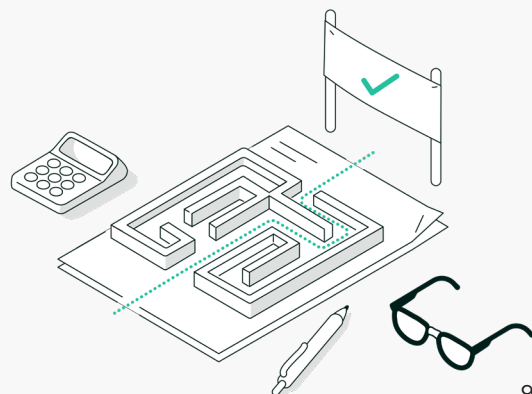
Kassaflöde

Belopp i parentes avser motsvarande period föregående år om inget annat anges.

Kassaflöde från den löpande verksamheten uppgick till -1,8 MSEK (-1,0). Förändring av rörelsekapitalet påverkade kassaflödet med -1,4 MSEK (0,5).

Kassaflöde från investeringsverksamheten uppgick till -0,1 MSEK (0,0) och hänförs till inköp av IT-utrustning.

Totala kassaflödet för det tredje kvartalet uppgick till -1,9 MSEK (-0,7).





Resultaträkning i sammandrag

Koncernen

Belopp i KSEK

	jul-sep	jul-sep	jan-sep	jan-sep	jan-dec
	2024	2023	2024	2023	2023
Nettoomsättning	143 189	114 957	525 687	389 217	561 110
Aktiverat arbete för egen räkning	-	-	170	-	-
Övriga rörelseintäkter	592	226	2 869	817	883
Kostnad sålda varor	-134 490	-107 855	-496 743	-363 639	-526 253
Bruttovinst	9 291	7 328	31 983	26 395	35 740
Rörelsekostnader	-4 593	-3 867	-12 683	-11 197	-15 743
Personalkostnader	-5 104	-4 973	-16 939	-17 323	-22 019
EBITDA	-406	-1 512	2 361	-2 124	-2 022
Av- och nedskrivning (samt återföring) av materiella och immateriella anläggningstillgångar	-501	-1 882	-984	-545	1 673
Rörelseresultat	-907	-3 394	1 376	-2 669	-350
Ränteintäkter och liknande poster	15	1	641	3	5
Räntekostnader och liknande poster	-38	-63	-117	-75	-103
Resultat efter finansiella poster	-931	-3 457	1 901	-2 741	-447
Skatt på periodens resultat	-	-	-	-	-
Periodens resultat efter skatt	-931	-3 457	1 901	-2 741	-447
Hänförligt till:					
Moderföretagets aktieägare	-931	-3 457	1 901	-2 741	-447
Minoritetsintressen	-	-	-	-	-



Balansräkning i sammandrag

Koncernen

Belopp i KSEK

	30 september 2024	30 september 2023	31 december 2023
Tillgångar			
Goodwill	2 361	4 027	3 611
Kryptotillgångar	8 193	7 285	9 690
Övriga immateriella tillgångar	666	373	654
Materiella anläggningstillgångar	260	211	201
Finansiella anläggningstillgångar	402	333	333
Summa anläggningstillgångar	11 881	12 229	14 488
Varulager	6 345	2 706	3 773
Kortfristiga fordringar	7 704	8 843	5 468
Kortfristiga placeringar	0	42	42
Kassa och bank	15 992	14 401	17 288
Summa omsättningstillgångar	30 040	25 991	26 571
Summa tillgångar	41 922	38 221	41 060
Eget kapital och skulder			
Aktiekapital	1 022	1 022	1 022
Övrigt eget kapital	34 816	31 067	33 360
Summa eget kapital	35 839	32 089	34 383
Kortfristiga skulder	6 083	6 131	6 677
Summa kortfristiga skulder	6 083	6 131	6 677
Summa eget kapital och skulder	41 922	38 221	41 060



Förändring eget kapital

Koncernen

Belopp i KSEK

	Aktiekapital	Övrigt tillskjutande kapital	Annat eget kapital inkl. årets resultat	Ek hänförligt till moderföretagets aktieägare	Summa Eget kapital
Jan - sep 2024					
Ingående balans 1 jan 2024	1 022	101 392	-68 032	34 383	34 383
Förfallna teckningsoptioner	-	-	-671	-671	-671
Utgivna teckningsoptioner	-	-	227	227	227
Periodens resultat	-	-	1 901	1 901	1 901
Utgående balans 30 sep 2024	1 022	101 392	-66 576	35 839	35 839
Jan-dec 2023					
Ingående balans 1 jan 2023	1 022	101 392	-68 031	34 383	34 383
Utgivna teckningsoptioner	-	-	447	447	447
Periodens resultat	-	-	-447	-447	-447
Utgående balans 31 dec 2023	1 022	101 392	-68 032	34 383	34 383
Jan - sep 2023					
Ingående balans 1 jan 2023	1 022	101 392	-68 031	34 383	34 383
Utgivna teckningsoptioner	-	-	447	447	447
Periodens resultat	-	-	-2 741	-2 741	-2 741
Utgående balans 30 sep 2023	1 022	101 392	-70 325	32 089	32 089



Kassaflödesanalys i sammandrag

Koncernen

Belopp i KSEK

	jul-sep	jul-sep	jan-sep	jan-sep	jan-dec
	2024	2023	2024	2023	2023
Den löpande verksamheten					
Rörelseresultat	-907	-3 394	1 376	-2 669	-350
<i>Justering för poster som inte ingår i kassaflödet</i>					
Av- och nedskrivningar (samt återföring)	501	1 882	984	545	-1 674
Realisationsresultat	-	-	-1517	-	-
Avkastning kryptotillgångar (staking)	-21	-	-53	-	-
Kursvinst/kursförlust	-38	-63	-90	-66	-
Erhållen ränta	15	1	-	3	5
Erlagd ränta	-	-	-27	-7	-103
Betald inkomstskatt	-	-	-	-	-
Nettoförändring av rörelsekapital	-1 395	499	-5 402	-5 122	-2 266
Kassaflöde från den löpande verksamheten	-1 845	-1 075	-4 729	-7 316	-4 388
Kassaflöde från investeringsverksamheten	-84	-22	3 194	-72	-113
Kassaflöde från finansieringsverksamheten	-	447	239	447	447
Periodens Kassaflöde/förändring av likvida medel	-1 929	-650	-1 296	-6 941	-4 054
Likvida medel vid periodens början	17 921	15 051	17 288	21 342	21 342
Likvida medel vid periodens slut	15 992	14 401	15 992	14 401	17 288



Resultaträkning i sammandrag

Moderbolaget

Belopp i KSEK

	jul-sep	jul-sep	jan-sep	jan-sep	jan-dec
	2024	2023	2024	2023	2023
Nettoomsättning	791	309	2 062	1 846	2 307
Övriga rörelseintäkter	22	3	1 603	15	17
Bruttovinst	814	311	3 665	1 860	2 324
Rörelsekostnader	-895	-1 396	-3 093	-4 388	-6 029
Personalkostnader	-1 655	-1 832	-5 829	-6 024	-7 502
EBITDA	-1 736	-2 917	-5 257	-8 552	-11 207
Av- och nedskrivning (samt återföring) av materiella och immateriella anläggningstillgångar	-3	-902	484	2 394	4 794
Rörelseresultat	-1 739	-3 818	-4 773	-6 158	-6 413
Ränteintäkter och liknande poster	150	99	1 157	464	617
Räntekostnader och liknande poster	0	-10	-11	-20	-10
Resultat efter finansiella poster	-1 589	-3 729	-3 627	-5 713	-5 806
Bokslutsdispositioner	-	-	-	-	5 000
Skatt på periodens resultat	-	-	-	-	-
Periodens resultat efter skatt	-1 589	-3 729	-3 627	-5 713	-806



Balansräkning i sammandrag

Moderbolaget

Belopp i KSEK

	30 september 2024	30 september 2023	31 december 2023
Tillgångar			
Kryptovaluta	8 115	7 211	9 614
Materiella anläggningstillgångar	31	41	39
Finansiella anläggningstillgångar	30 184	30 184	30 184
Summa anläggningstillgångar	38 329	37 436	39 836
Kortfristiga fordringar	6 896	7 580	10 724
Kortfristiga placeringar	-	42	42
Kassa och bank	5 003	6 012	4 521
Summa omsättningstillgångar	11 899	13 635	15 288
Summa tillgångar	50 228	51 071	55 124
Eget kapital och skulder			
Aktiekapital	1 022	1 022	1 022
Övrigt eget kapital	48 143	47 307	52 214
Summa eget kapital	49 165	48 330	53 237
Kortfristiga skulder	1 063	2 741	1 887
Summa kortfristiga skulder	1 063	2 741	1 887
Summa eget kapital och skulder	50 228	51 071	55 124



Förändring eget kapital

Moderbolaget

Belopp i KSEK

	Aktiekapital	Överkursfond	Fritt eget kapital inkl årets resultat	Summa Eget kapital
Jan - sep 2024				
Ingående balans 1 jan 2024	1 022	101 392	-49 178	53 237
Förfallna teckningsoptioner	-	-	-671	-671
Utgivna teckningsoptioner	-	-	227	227
Periodens resultat	-	-	-3 627	-3 627
Utgående balans 30 sep 2024	1 022	101 392	-53 249	49 165
Jan - dec 2023				
Ingående balans 1 jan 2023	1 022	101 392	-48 819	53 596
Utgivna teckningsoptioner	-	-	447	447
Periodens resultat	-	-	-806	-806
Utgående balans 31 dec 2023	1 022	101 392	-49 178	53 237
Jan - sep 2023				
Ingående balans 1 jan 2023	1 022	101 392	-48 819	53 596
Utgivna teckningsoptioner	-	-	447	447
Periodens resultat	-	-	-5 713	-5 713
Utgående balans 30 sep 2023	1 022	101 392	-54 085	48 330



Kassaflödesanalys i sammandrag

Moderbolaget

Belopp i KSEK

	jul-sep	jul-sep	jan-sep	jan-sep	jan-dec
	2024	2023	2024	2023	2023
Den löpande verksamheten					
Rörelseresultat	-1 739	-3 817	-4 773	-6 158	-6 413
Justering för poster som inte ingår i kassaflödet					
Av- och nedskrivningar (samt återföring)	2	902	-484	-2 394	-4 795
Realisationsresultat	-	-	-1 525	-	-
Avkastning kryptotillgångar (staking)	-22	-	-32	-	-
Koncernbidrag	-	-	-	-	5 000
Erhållen ränta	150	96	516	460	617
Erlagd ränta	-	-7	-11	-16	-10
Betald inkomstskatt	-	-	-	-	-
Nettoförändring av rörelsekapital	4 209	3 062	3 006	8 132	4 135
Kassaflöde från den löpande verksamheten	2 600	236	-3 303	25	-1 466
Kassaflöde från investeringsverksamheten	-	-	3 546	-	-
Kassaflöde från finansieringsverksamheten	-	447	239	447	447
Periodens Kassaflöde/förändring av likvida medel	2 600	683	482	471	-1 019
Likvida medel vid periodens början	2 403	5 329	4 521	5 540	5 540
Likvida medel vid periodens slut	5 003	6 012	5 003	6 012	4 521



Verkställande direktörens försäkran

Safello Group AB's verkställande direktör bekräftar att denna rapport ger en rättvisande översikt av koncernens verksamhet, finansiella ställning och resultat samt beskriver väsentliga risk och osäkerhetsfaktorer som moderbolaget och de bolag som ingår i koncernen står inför.

Stockholm den 14 november 2024

Emelie Moritz
Verkställande direktör

Revisors rapport över översiktlig granskning av delårsrapport upprättad i enlighet med 9 kap. årsredovisningslagen (1995:1554)

Till styrelsen i Safello Group AB (publ), org.nr. 556892-3550

Inledning

Vi har utfört en översiktlig granskning av den finansiella delårsrapport för Safello Group AB (publ) per 30 september 2024 och perioden 2024-01-01 - 2024-09-30. Det är styrelsen och verkställande direktören som har ansvaret för att upprätta och presentera denna delårsrapport i enlighet med årsredovisningslagen. Vårt ansvar är att uttala en slutsats om denna delårsrapport grundad på vår översiktliga granskning.

Den översiktliga granskningens inriktning och omfattning
Vi har utfört vår översiktliga granskning i enlighet med International Standard on Review Engagements ISRE 2410 Översiktlig granskning av finansiell delårsinformation utförd av företagets valda revisor. En översiktlig granskning består av att göra förfrågningar, i första hand till personer som är ansvariga för finansiella frågor och redovisningsfrågor, att

utföra analytisk granskning och att vidta andra översiktliga granskningsåtgärder. En översiktlig granskning har en annan inriktning och en betydligt mindre omfattning jämfört med den inriktning och omfattning som en revision enligt ISA och god revisionssed i övrigt har. De granskningsåtgärder som vidtas vid en översiktlig granskning gör det inte möjligt för oss att skaffa oss en sådan säkerhet att vi blir medvetna om alla viktiga omständigheter som skulle kunna ha blivit identifierade om en revision utförts. Den uttalade slutsatsen grundad på en översiktlig granskning har därför inte den säkerhet som en uttalad slutsats grundad på en revision har.

Slutsats

Grundat på vår översiktliga granskning har det inte kommit fram några omständigheter som ger oss anledning att anse att den bifogade delårsrapporten inte, i allt väsentligt, är upprättad i enlighet med årsredovisningslagen.

Stockholm den 14 november 2024

WeAudit Sweden AB

Mikael Köver
Auktoriserad revisor



Övrig information

Transaktioner med närstående

Inga transaktioner med närstående har skett.

Medarbetare

Medelantalet sysselsatta i koncernen, inklusive konsulter, under det tredje kvartalet uppgick till 26 stycken (jämfört med 25 stycken motsvarande period föregående år). Medelantalet anställda (heltidstjänster exklusive konsulter) under det tredje kvartalet uppgick till 23 stycken (22). Antalet sysselsatta vid utgången av det tredje kvartalet uppgick till 25 stycken (23).

Poster som inte ingår i balansräkningen

Safello behandlar kryptovaluta tillhörande kunder som redovisningsmedel innehavda på uppdrag av respektive kund, och med undantag för vad som är nödvändigt för att praktiskt kunna genomföra överföringar av kryptovaluta åt kunder, lagras alltid kryptovaluta tillhörande kunder i en separat plånbok baserad på Fireblocks digitala infrastruktur. Balanser avseende respektive kund förs i en intern reskontra, och nettot av kundernas kryptotillgångar skickas regelbundet till den separata plånboken för att säkerställa separation av klientmedel. Eftersom dessa medel inte tillhör Safello och lagras separat tar bolaget inte upp dessa tillgångar och skulder i balansräkningen.

Klientmedel som förvaras i den separata plånboken visas här: <https://safello.com/sv/proof-of-reserves/>

Säsongvariationer

Safellos försäljning varierar vanligtvis mellan säsongerna där det första kvartalet tenderar att vara starkast och sommarmånaderna (juni, juli och augusti) tenderar att vara svagare. Därtill är Safellos försäljning och resultat starkt kopplat till rådande marknadsläge för framförallt Bitcoin men också kryptovalutor i stort. Båda dessa faktorer kan leda till starka svängningar i resultat mellan kvartalen.

Aktieägare och Aktiekapital

Den 30 september hade Safello Group AB 2 258 aktieägare (jämfört med 2 160 aktieägare per den 31 december 2023).

Safellos aktiekapital uppgick den 30 september till 1 022 480 SEK (1 022 480). Antal aktier uppgick per den 30 september till 20 449 600 stycken (20 449 600) och genom-

snittligt antal aktier under det tredje kvartalet före utspädning var 20 449 600 stycken (20 449 600) och 21 572 847 stycken efter potentiell utspädning (21 988 220). Genomsnittligt antal aktier aggregerat före utspädning var 20 449 600 stycken (20 449 600) och 21 848 199 stycken efter potentiell utspädning (21 623 185).

Framåtblickande uttalanden

Denna delårsrapport kan innehålla uttalanden rörande bland annat Safellos finansiella situation och lönsamhet liksom uttalanden om tillväxt och långsiktig marknadspotential som kan vara framåtblickande. Safello anser att förväntningarna som återspeglas i dessa framåtblickande uttalanden bygger på rimliga antaganden. Framåtblickande uttalanden innefattar emellertid risker och osäkerhetsfaktorer och de faktiska resultaten eller följderna kan skilja sig avsevärt från dem som framförts. Utöver vad som krävs enligt gällande lagstiftning gäller framåtblickande uttalanden endast den dag de framförs och Safello åtar sig inte att uppdatera några av dem mot bakgrund av ny information eller framtida händelser.

Revisor

Bolagets revisor är WeAudit Sweden AB. Denna rapport har varit föremål för granskning av bolagets revisor.

Redovisningsprinciper

Safellos kvartalsrapport har upprättats i enlighet med Årsredovisningslagen och Bokföringsnämndens allmänna råd. Tillämpade redovisningsprinciper är enligt K3-regelverket (BFNAR 2012:1). Samma redovisningsprinciper och beräkningsmetoder har använts i kvartalsrapporten som i den senaste årsredovisningen. Kvartalsrapporten har upprättats i överensstämmelse med ÄRL 9 kap, Delårsrapport.

Goodwill

Goodwill utgör skillnaden mellan anskaffningsvärdet och koncernens andel av det verkliga värdet på ett förvärvat dotterföretags identifierbara tillgångar och skulder på förvärvsdagen. Vid förvärvstidpunkten redovisas goodwill till anskaffningsvärde och efter det första redovisningstillfället värderas den till anskaffningsvärde efter avdrag för avskrivningar och eventuella nedskrivningar. Goodwill skrivs av över den förväntade nyttjandeperioden vilken uppgår till 5 år.



Per varje balansdag gör företaget en bedömning om det finns någon indikation på att värdet av goodwill är lägre än det redovisade värdet. Finns det en sådan indikation beräknar företaget återvinningsvärdet för goodwill och upprättar en nedskrivningsprövning.

Vid prövning av nedskrivningsbehov fördelas goodwill på kassagenererande enheter. Om återvinningsvärdet för en kassagenererande enhet fastställs till ett lägre värde än det redovisade värdet, fördelas nedskrivningsbeloppet, först minskas det redovisade värdet för goodwill som hänförs till den kassagenererande enheten och sedan minskas det redovisade värdet på övriga tillgångar i proportion till det redovisade värdet för varje tillgång i enheten.

En redovisad nedskrivning av goodwill får inte återföras i en senare period.

Finansiell Kalender

21 februari 2025	Bokslutskommuniké 2024
28 mars 2025	Årsredovisning 2024
24 april 2025	Årstämma
16 maj 2025	Delårsrapport första kvartalet
15 augusti 2025	Delårsrapport andra kvartalet
14 november 2025	Delårsrapport tredje kvartalet
13 februari 2026	Bokslutskommuniké 2025

Denna information är sådan som Safello Group AB är skyldig att offentliggöra enligt EU:s marknadsmissbruksförordning. Informationen lämnades genom nedanstående kontaktpersons försorg, för offentliggörande den 15 november 2024 kl 8.00 CET.

Certified Adviser

Safello Group AB:s aktie (SFL) är noterad på Nasdaq First North Growth Market, och Amudova AB är utsedd till Certified Adviser.

För ytterligare information, vänligen kontakta:

Viktoria Berglund Blohmé, Head of Finance
ir@safello.com

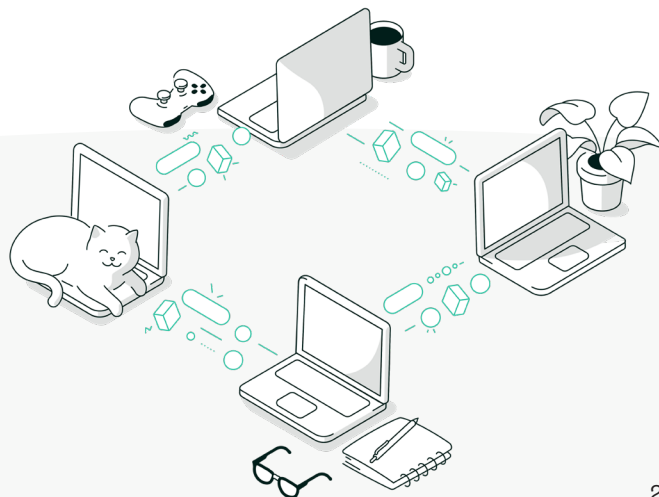
Kontaktinformation:

Safello Group AB
info@safello.com / safello.com / +46 10 344 00 50
Box 638, 114 11, Stockholm

Immateriella anläggningstillgångar - Kryptovaluta

Företaget redovisar placeringar och investeringar i kryptovaluta som immateriella anläggningstillgångar. Det tillämpas ingen planerlig avskrivning på de tillgångar som är kryptovaluta, detta för att ge en rättvisande bild i enlighet med Årsredovisningslagen.

Per balansdag gör företaget en bedömning om det finns någon indikation på att marknadsvärdet av kryptovaluta är lägre än det redovisade värdet. Finns det en sådan indikation upprättar företaget en nedskrivningsprövning för att bedöma om nedgången kan bedömas väsentlig och huruvida den kan bedömas som tillfällig eller bestående.





Nyckeltalsdefinitioner och begrepp

Antal aktiva kunder

Antalet kunder som genomfört någon form av order (köp, sälj, swap, uttag eller insättning) under mätperioden, baserat på Safellos interna data.

Antal order

Antal exekverade order (köp, sälj och swap) under mätperioden, baserat på Safellos interna data.

Antal registreringar

Antal registrerade kunder under mätperioden, baserat på Safellos interna data.

Bruttomarginal

Bruttovinst (nettoomsättning, aktiverat arbete samt övriga rörelseintäkter reducerat med kostnad sålda varor) dividerat med nettoomsättning, uttryckt i procent.

Fiat

Avser traditionella valutor såsom SEK och EUR.

Genomsnittligt ordervärde

Transaktionsbaserad nettoomsättning (dvs. ordervolym från köp, sälj och swaps) dividerat med antalet exekverade order under mätperioden.

Justerad bruttovinst

Justerad bruttovinst (nettoomsättning reducerad med kostnad sålda varor).

Justerad bruttomarginal

Justerad bruttovinst (nettoomsättning reducerad med kostnad sålda varor) dividerat med nettoomsättning, uttryckt i procent.

Justerat eget kapital

Eget kapital med tillägg för obeskattade reserver reducerat med uppskjuten skatt.

Krypto

Avser digitala tillgångar i form av kryptovaluta.

Kryptotillgångar

Långfristiga investeringar i kryptovaluta som är klassificerade som immateriella anläggningstillgångar i balansräkningen. Kryptotillgångar som ej används ej operativt i verksamheten.

Nettoomsättning

Rörelsens huvudintäkter (köp, sälj och swaps, samt uttagsavgifter), fakturerade kostnader, sidointäkter samt intäktskorrigeringar.

Volym

Verksamhetens nettoomsättning från genomförda krypto-transaktioner (köp, sälj och swap), baserat på Safellos interna data.

Resultat per aktie före utspädning

Periodens resultat efter skatt dividerat med vägt genomsnitt av antal aktier under perioden.

Resultat per aktie efter potentiell utspädning

Periodens resultat efter skatt dividerat med vägt genomsnitt av antal aktier under perioden inklusive potentiell utspädning.

EBITDA

Resultat före finansiella poster, skatt och avskrivningar

EBITDA-marginal

EBITDA i procent av nettointäkter (huvudintäkter efter avdrag för relaterade kostnad sålda varor)

Kassa och bank

Tillgängliga likvida medel i fiat.



safelloTM