

Stockholm 2025

Bokslutskommuniké

Fjärde kvartalet 2024 (1 oktober - 31 december 2024)



Safello avslutar året med ett rekordstarkt kvartal

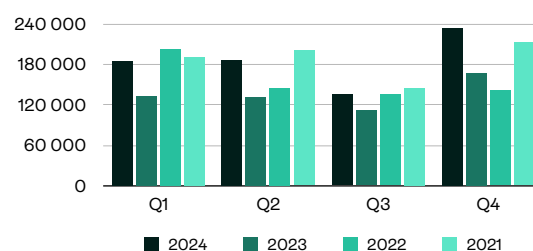
Det fjärde kvartalet i sammandrag (okt-dec 2024)

- Nettoomsättningen ökade med 40 % till 241,3 MSEK (171,9).
- Bruttoresultatet ökade med 118 % till 20,3 MSEK (9,3), varav vinst vid försäljning av långfristiga kryptotillgångar stod för 1,5 MSEK (0,0).
- Rörelseresultat före av- och nedskrivningar (EBITDA) uppgick till 7,6 MSEK (0,1).
- Rörelseresultatet uppgick till 7,1 MSEK (2,3).
- Periodens resultat uppgick till 7,1 MSEK (2,3).
- Resultat per aktie baserat på genomsnittligt antal aktier (20 449 600 aktier) uppgick till 0,35 kronor (0,11).
- Resultat per aktie baserat på genomsnittligt antal aktier efter potentiell utspädning (21 572 847 aktier) uppgick till 0,33 kronor (0,10).
- Antalet ordrar ökade med 35 % till 60 720 stycken (44 974).
- Genomsnittligt ordervärde för köp uppgick till 2 298 SEK (2 048) och ökade med 12 %, samt genomsnittligt ordervärde för sälj uppgick till 12 448 SEK (19 409) och minskade med 36 %.
- Totalt antal aktiva kunder uppgick till 30 802 stycken (25 183), varav antalet nya aktiva kunder uppgick till 6 913 stycken (6 505).
- Antalet ordrar minskade med 2 % till 194 568 stycken (198 331).
- Genomsnittligt ordervärde för köp uppgick till 2 355 SEK (1 951) och ökade med 21 %, samt genomsnittligt ordervärde för sälj uppgick till 12 574 SEK (11 194) och ökade med 12 %.
- Totalt antal aktiva kunder uppgick till 79 405 stycken (83 876) varav antalet nya aktiva kunder uppgick till 23 758 stycken (32 772).
- Koncernen hade vid utgången av det fjärde kvartalet en kassa på 24,9 MSEK (jämfört med 17,3 MSEK per 31 december 2023) och i tillägg 10,4 BTC (17,8) och 112,6 ETH (110,2) i likvida kryptotillgångar. Det bokförda värdet på kryptotillgångarna var 7,2 MSEK (9,7) och marknadsvärdet på kryptotillgångarna uppgick till 14,8 MSEK (10,1) per utgången av det fjärde kvartalet, vilket motsvarar en orealiserad vinst om 7,6 MSEK (0,4) per utgången av kvartalet. Förändringen av det bokförda värdet i perioden är främst hänförlig till att moderbolaget likviderat 7,4 BTC under året, vilket genererade en total vinst uppgående till 3,0 MSEK (0,0).

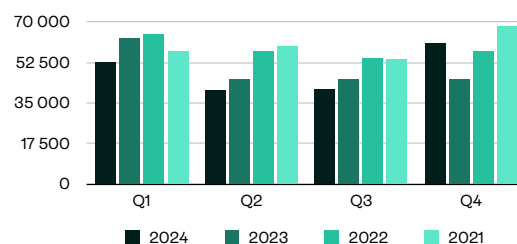
Helåret i sammandrag (jan-dec 2024)

- Nettoomsättningen ökade med 37 % till 767,0 MSEK (561,1).
- Bruttoresultatet ökade med 46 % till 52,3 MSEK (35,7), varav vinst vid försäljning av långfristiga kryptotillgångar stod för 3,0 MSEK (0,0).
- Rörelseresultatet före av- och nedskrivningar (EBITDA) uppgick till 9,9 MSEK (-2,0).
- Rörelseresultatet uppgick till 9,0 MSEK (-0,3).
- Periodens resultat uppgick till 9,0 MSEK (-0,4).
- Resultat per aktie baserat på genomsnittligt antal aktier (20 449 600 aktier) uppgick till 0,44 kronor (-0,02).
- Resultat per aktie baserat på genomsnittligt antal aktier efter potentiell utspädning (21 720 498 aktier) uppgick till 0,41 kronor (-0,02).

Volym från krypto-handel (KSEK)



Antal krypto-ordrar





Händelser i perioden

Väsentliga händelser under det fjärde kvartalet

Safello utsåg den 13 december David Leeb till ny Chief Marketing Officer (CMO) med start den 9 januari. David ingår i Safellos ledningsgrupp och efterträdde Arjun Shah.

Vidare utsågs Tara Abdi till ny Chief Compliance Officer (CCO) den 23 december, med start 4 februari 2025. Tara är jurist och har en gedigen bakgrund inom juridik och regelefterlevnad.

Övriga händelser i det fjärde kvartalet

Safello ingick i oktober i ett avtal med Trustly, som är den ledande aktören inom "konto till konto"-betalningar. Safello kommer att integrera Trustlys lösning för direkta bankbetalningar, vilket möjliggör omedelbara betalningar i SEK och EUR för Safellos användare och därmed ytterligare ett smidigt sätt att köpa kryptovaluta på plattformen.

I november förlängde Ekobrottsmyndigheten sitt ramavtal med Safello ytterligare ett år från och med slutet för innevarande avtalsperiod, den 28 april 2025, till den 28 april 2026. Förlängningen sker på oförändrade avtalsvillkor. Ramavtalet tillgodoser Ekobrottsmyndighetens behov av kryptovalutaväxling på nationell basis. Ekobrottsmyndigheten har möjlighet att förlänga avtalet under ytterligare två tolv månadersperioder.



I november valdes Åsa Leander Skålén in i styrelsen för dotterbolaget Safello AB. Med omfattande erfarenhet inom juridik och regelefterlevnad i finansbranschen kommer hon att bidra med värdefull expertis när Safello intensifierar sitt regulatoriska arbete, inklusive den kommande ansökningsprocessen inom ramen för MiCA-förordningen (Markets in Crypto-Assets).

I samband med styrelseinträdet genomfördes en aktie-transaktion där Åsa Leander Skålén förvärvade 100 000 aktier i Safello Group AB till ett pris om 6,0 kronor per aktie, motsvarande cirka 0,49 procent av bolagets aktiekapital och röster. Säljare i transaktionen var Frank Schuil, styrelseordförande i Safello Group AB.

Under samma månad ingick Safello i ett avtal med LMAX Digital, en reglerad institutionell kryptovalutabörs, för att stärka Safellos likviditetsnätverk. I december tecknade Safello även ett avtal med B2C2, en global ledare inom institutionell handel med digitala tillgångar. Genom dessa samarbeten får Safello tillgång till avancerad likviditetsteknologi, med syfte att erbjuda förbättrad handel, konkurrenskraftiga priser och effektiv tillgång till marknaderna, vilket är viktiga förberedande steg för att Safello ska kunna utöka sitt tjänsteutbud med fler ordertyper.

Safello adderade flera kryptovalutor till sitt utbud i december, i form av Dogwifhat (WIF), Jupiter (JUP), Synthetix (SNX), Fetch.ai (FET), Yearn.finance (YFI) och WOO (WOO). De nya tillskotten speglar Safellos fokus på att erbjuda ett brett utbud av investeringsmöjligheter och inkluderar tokens inom områden som decentraliserad finans (DeFi), med lösningar som yield-optimerare och likviditetsaggregatorer, tokenisering av verkliga tillgångar (RWA), AI-drivna innovationer och även populära memecoins.

Vidare inledde Redeye en uppdragsbevakning av Safello. Bevakningen inkluderar uppdateringar i samband med varje kvartalsrapport, samt kommentarer kring viktiga bolagsnyheter.





Händelser efter periodens utgång

Väsentliga händelser efter kvartalets utgång

Den 15 januari publicerade Safello en omvänd vinstvarning på grund av den starka ökningen i EBITDA och rörelseresultatet under det fjärde kvartalet 2024. Bakgrunden till resultatökningen under det fjärde kvartalet 2024 är huvudsakligen ökade intäkter hänförliga till ökat antal ordrar och ökad volym, samt den starka prisutvecklingen på bitcoin och andra kryptotillgångar. Det fjärde kvartalet har historiskt varit ett av de starkare kvartalen på årsbasis påverkat av säsongsvariationer. Bolagets resultat är därtill starkt kopplat till rådande marknadsläge för kryptotillgångar vilket även kommer att gälla fortsatt och kan leda till fluktuationer i bolagets resultat mellan kvartalen, utöver säsongsvariationer.


Övriga händelser efter kvartalets utgång

Safello har ingått ett avtal med Talos, en leverantör av programvarulösningar för handel med kryptovalutor. Avtalet innefattar integration av Talos API för smart order routing (SOR), och implementeringen kommer att påbörjas omedelbart. Med Talos teknik för smart order routing kan Safello optimera exekveringen av kundordrar genom att ansluta Safellos plattform till flera likviditetsleverantörer och dirigera orderna till den likviditetsleverantör

som erbjuder bäst priser och snabbast exekvering. Till sammans med de nya likviditetsleverantörerna är denna integration ett viktigt förberedande steg för Safello att bredda sitt tjänsteutbud med fler ordertyper.

Safello utökade sitt utbud i slutet av januari genom att lägga till fem nya kryptovalutor på sin plattform: Arbitrum (ARB), Optimism (OP), Popcat (SOL), OFFICIAL TRUMP (TRUMP) och Official Melania Meme (MELANIA).

TALOS





Koncernens resultat i sammandrag

Nedan visas nyckeltal för kvartalet, ackumulerat för helåret och i jämförelse med motsvarande perioder föregående år

Sammandrag

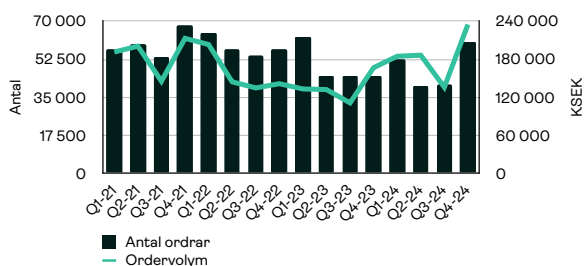
Koncernen

	okt-dec	okt-dec	jan-dec	jan-dec
	2024	2023	2024	2023
Nettoomsättning (tkr)	241 261	171 893	766 948	561 110
Bruttovinst (tkr)	20 327	9 345	52 310	35 740
Bruttomarginal (%)	8,4 %	5,4 %	6,8 %	6,2 %
EBITDA (tkr)	7 564	102	9 925	-2 022
EBITDA-marginal (%)	42,6 %	1,1 %	21,3 %	-5,8 %
Rörelseresultat (tkr)	7 058	2 320	8 435	-350
Resultat efter finansiella poster (tkr)	7 101	2 293	9 002	-447
Resultat per aktie före utspädning (SEK)	0,35	0,11	0,44	-0,02
Resultat per aktie efter utspädning (SEK)	0,33	0,10	0,41	-0,02
Totalt antal aktiva kunder (antal)	30 802	25 183	79 405	83 876
Nya aktiva kunder (antal)	6 913	6 505	23 758	32 772
Antal order (antal)	60 720	44 974	194 568	198 331
Genomsnittligt ordervärde köporder (SEK)	2 298	2 048	2 355	1 951
Genomsnittligt ordervärde säljorder (SEK)	12 448	19 409	12 574	11 194

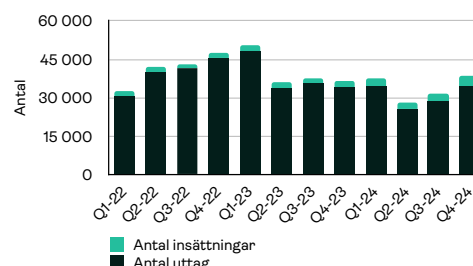


Nyckeldata och grafer

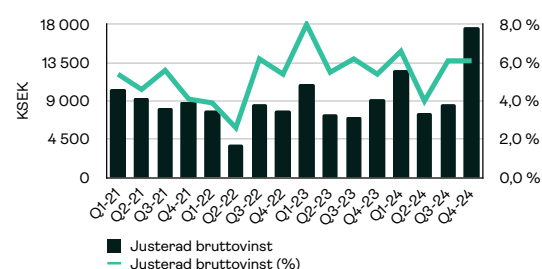
Antal krypto-order och ordervolym per kvartal¹



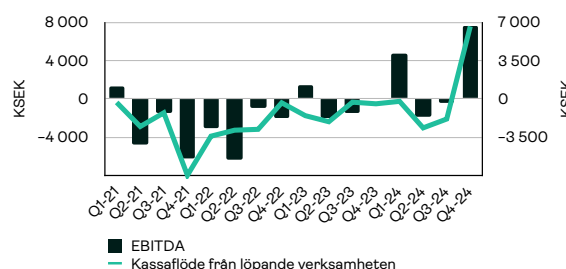
Antal genomförda insättningar och uttag¹



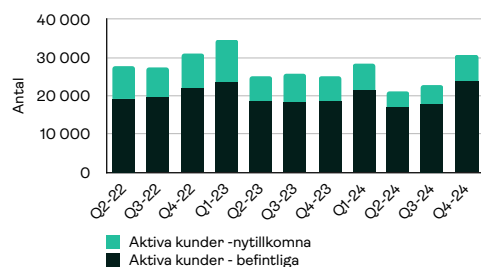
Bruttovinst och bruttomarginal (%)



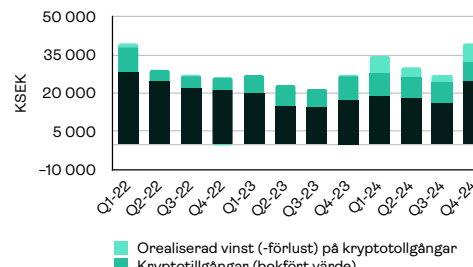
EBITDA och kassaflöde



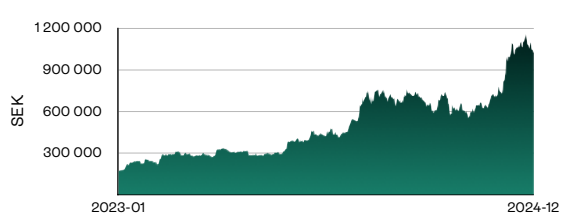
Antal aktiva och nya aktiva kunder²



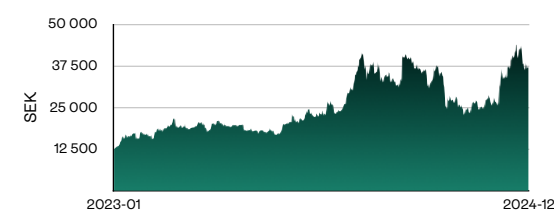
Kassa och långfristiga kryptotillgångar



Bitcoin (BTC) prisutveckling (SEK)³



Ethereum (ETH) prisutveckling (SEK)³



¹ Baserat på Safellos interna data.

² Baserat på Safellos interna data, varav mätperioden inleddes Q2-22.

³ <https://www.coingecko.com/> samt <https://www.riksbank.se/sv/statistik/sok-rantor--valutakurser/>



VD-ord



Kära aktieägare!

Det sista kvartalet på året utgjorde starten på en ny era för Safello. Med stark tillväxt i handelsvolym, orderantal, månatligt aktiva användare och nya aktiva användare är vi stolta över att leverera ett rekordresultat.

Överlag präglades det fjärde kvartalet av en anmärkningsvärd tillväxt och ökad acceptans av kryptovalutamarknaden, drivet av det amerikanska valresultatet, som banade väg för tydligare regulatoriska riktlinjer i USA, samt löften om en strategisk bitcoinreserv. Marknadsvärdet för AI-relaterade kryptovalutor ökade med 322 procent det fjärde kvartalet, från 4,8 miljarder dollar till 15,5 miljarder dollar. Detta speglar ett växande intresse för samspelet mellan AI och blockkedjeteknik – ett område vi noggrant bevakar och aktivt utforskar för att integrera i vår produktutveckling.

När kryptomarknaden återfick optimism och vi bevitnade hur bitcoin passerade den historiska gränsen på 100 000 dollar, förblev vårt fokus på att implementera tre nya centrala regelverk parallellt: Markets in Crypto Assets Regulation (MiCA), Digital Operational Resilience Act (DORA) och Transfer of Funds Regulation. Jag känner mig trygg i de resurser vi har investerat i juridik och regelefterlevnad för att driva oss framåt och anpassa oss till marknadens förväntningar och det nya regulatoriska landskapet inom EU. Samtidigt har vi initierat viktiga produktutvecklingsprojekt för att förbättra användarupplevelsen. Vi har även fortsatt att expandera vårt utbud av kryptovalutor – en nyckelfaktor för att driva användaraktivitet på plattformen. Dessutom har vi ingått strategiska avtal med de globala likviditetsleverantörerna B2C2 och LMAX, i syfte att förbättra likviditeten på plattformen och förbereda oss för att introducera fler ordertyper och tjänster.

Det första kvartalet har haft en stabil start, samtidigt som kostnaderna ökar till följd av strategiska satsningar och att vi snabbt rör oss mot en reglerad kryptomarknad i EU. Vi adderar spetskompetens till teamet, både inom regelefterlevnad och marknadsföring, men även till vårt produkt och utvecklingsteam där vi fördubblar våra resurser för att säkerställa effektiv leverans av högsta kvalitet. Dessa insatser förbereder oss för en ökad efterfrågan på vår produkt och positionerar oss för att arbeta mot följande milstolpar under 2025:

- Lansering av en ny tradingupplevelse med ytterligare ordertyper
- Etablering av ett nytt affärsområde inom finansiella produkter
- Expansion av vårt produkt- och tjänsteutbud utanför Sverige

Safello fortsätter outtröttligt att leverera på vårt löfte att göra krypto tillgängligt för alla. Under året kommer vi att driva vår strategi och produktutveckling framåt med målet att förverkliga vår vision om att bli en kryptobank. Sist men inte minst vill jag välkomna alla nya aktieägare till Safello. Till alla nya och befintliga aktieägare – tack för ert stöd i vårt mission att fortsätta utmana status quo i det finansiella systemet och bli en verklig pionjär i Norden.

Med vänliga hälsningar,
Emelie Moritz, VD



Verksamhetsöversikt

Safello erbjuder en mäklarplattform för både privatpersoner och företag som möjliggör att på ett säkert sätt köpa och sälja kryptovaluta med SEK och EUR. Via Safellos plattform kan kunder även förvara, växla (swappa), föra över och ta emot kryptovaluta. I Safellos utbud ingår de största kryptovalutorna Bitcoin (BTC) och Ethereum (ETH), samt en rad andra kryptovalutor. Safello strävar alltid efter ett utökad produktutbud för att möta den efterfrågan som finns på marknaden.

Namnet Safello härstammar från "Safe Fellow", som i en "trygg person" att följa in i kryptovalutaekonomin. Bolagets filosofi är att stärka det finansiella oberoendet genom att inkludera människor i den decentraliserade ekonomin. Safello gör detta genom att vara en brygga mellan den traditionella finansiella ekonomin och ekosystemet för digitala tillgångar. Denna filosofi utgör en viktig grund i verksamheten.

Per den 31 december hade Safello 395 000 kunder (358 000 kunder per 31 december 2023) och hade hantlat 1 219 000 ordrar (1 025 000) motsvarande en volym på 3 477 MSEK (2 754)¹. Totalt antal aktiva kunder i det fjärde kvartalet uppgick till 30 802 stycken (25 183 motsvarande period föregående år) och antalet nya aktiva registrerade kunder uppgick till 6 914 stycken (6 507).

Under det fjärde kvartalet uppgick ordervolymer² till 234,7 MSEK jämfört med 166,8 MSEK motsvarande period föregående år, vilket motsvarar en ökning med 41 %. Ordervolymer var 54,3 MSEK (51,6) i oktober, 88,1 MSEK (53,0) i november och 92,3 MSEK (62,2) i december.

Antal kunder
kumulativt per
2024-12-31

395 000

Antal ordrar
kumulativt per
2024-12-31

1 219 000

Volym
kumulativt per
2024-12-31 (MSEK)

3 477

Antal kunder
kumulativt per
2023-12-31

358 000

Antal ordrar
kumulativt per
2023-12-31

1 025 000

Volym
kumulativt per
2023-12-31 (MSEK)

2 754

¹ Baserat på Safellos interna data, sedan starten 2013, avrundat till närmaste tusental i SEK.

² Baserat på Safellos interna data, avrundat till närmaste tusental i SEK.



Kommentarer om perioden

Resultat och utveckling under det fjärde kvartalet 2024 (Koncernen)

Belopp i parentes avser motsvarande period föregående år om inget annat anges.

Nettoomsättning

Nettoomsättningen för det fjärde kvartalet uppgick till 241,3 MSEK (171,9). Nettoomsättning avser försäljning av Safellos lagerförda kryptovaluta, avgifter på utförda transaktioner, samt viss del partnerintäkter. Omsättningsökningen beror främst på fler antal aktiva kunder och därav att antalet ordrar ökat med 35 % under det fjärde kvartalet.

Aktiverat arbete för egen räkning

Aktiverat arbete för egen räkning uppgick till 0,5 MSEK (0,0) i perioden.

Övriga rörelseintäkter

Övriga rörelseintäkter uppgick till 2,1 MSEK (0,1) i perioden, varav 0,6 MSEK (0,1) avser kursvinster på rörelsefordringar och rörelseskulder och 1,5 MSEK (0,0) är hänförligt till vinst vid försäljning av 2,3 BTC av bolagets långfristiga kryptotillgångar. Försäljningssumman av kryptotillgångarna uppgick till 2,5 MSEK.

Bruttovinst och bruttomarginal

Bruttovinsten uppgick till 20,3 MSEK (9,3) och bruttovinsten påverkas av förändringar på kryptovaluta i lager, som i perioden bidrar med 3,0 MSEK (1,1 MSEK). Se även avsnitt om "Varulager" för mer information. Övriga rörelseintäkter står för 2,6 MSEK (0,1). Justerad bruttovinst uppgick till 17,8 MSEK (9,3).

Bruttomarginalen uppgick till 8,4 % (5,4) i perioden och justerad bruttomarginal uppgick till 7,4 % (5,4). Bruttomarginalens ökning hänförs främst till högre intäkter från uttagsavgifter, vilka har en högre marginal jämfört med övriga kryptotransaktioner.

Rörelsens kostnader

Totala rörelsekostnader under kvartalet uppgick till 12,8 MSEK (9,2). Av dessa uppgick personalkostnader till 5,2 MSEK (4,7), en ökning om 12 %. Resterande del utgörs av övriga rörelsekostnader som ökat med 65 % och uppgick till 7,5 MSEK (4,5). Att rörelsekostnaderna ökat beror på ökade kostnader för konsulter samt ökade kostnader för programvaror och licenser.

Rörelseresultat

Rörelseresultatet för det fjärde kvartalet uppgick till 7,1 MSEK (2,3).

Resultat efter skatt

Resultatet efter skatt för det fjärde kvartalet uppgick till 7,1 MSEK (2,3). Bolaget har ansamlade underskott sedan tidigare år och betalar därav ingen skatt.


Finansiell ställning

Belopp i parentes avser utgången av föregående år (31 december 2023) om inget annat anges.

Goodwill och immateriella anläggningstillgångar

Goodwill uppgick till 1,9 MSEK per 31 december (3,6) och representerar övervärdet i samband med förvärvet av Rational Money AB minus avskrivningar. Goodwillavskrivningar görs linjärt på 5 år.

Kryptotillgångar som klassas som immateriella tillgångar är investeringar i likvida bitcoin- och ether-innehav bokade till anskaffningsvärde. Per den 31 december uppgick det bokförda värdet på investeringarna till 7,2 MSEK (9,7) och anskaffningsvärdet av investeringarna till 7,2 MSEK (10,1). Safello gjorde under första kvartalet en återföring av tidigare nedskrivning av tillgångarna i det första kvartalet på 0,5





MSEK för att bättre spegla marknadsvärdet. Marknadsvärdet vid årets utgång uppgick till 14,8 MSEK, vilket innebär en orealiserad värdeuppgång på 7,6 MSEK. Safello kan komma att justera det bokförda värdet framgent om förändringen bedöms väsentlig och reflekterar ett långsiktigt bestående värde.

Övriga immateriella anläggningstillgångar uppgick per 31 december till 1,1 MSEK (0,7). Balansposten avser aktiverade utgifter för utvecklingsarbeten i Safello Technology Development AB. Under det fjärde kvartalet har 0,6 MSEK (0,0) för utvecklingsarbeten aktiverats.

Finansiella anläggningstillgångar

Finansiella anläggningstillgångar uppgick till 0,1 MSEK per 31 december (0,3) och avser deposition för kontorslokal. Att posten minskat beror på att Safello tecknat kontrakt för ett nytt kontor och deposition för tidigare hyresavtal har återbetalats. Det nya avtalet innebär lägre kontorskostnader från och med det fjärde kvartalet och framåt.

Varulager

Varulager avser kryptovaluta för försäljning i verksamheten och uppgick per den 31 december till 8,5 MSEK (3,8), vilket motsvarar en ökning om 124 %, vilket främst är hänförligt till det ökade bitcoinpriset, samt det faktum att Safello har fler kryptovalutor i sitt utbud. Lagret av kryptovalutor omsätts med hög frekvens och Safello håller ett lager av de kryptovalutor som ingår i bolagets utbud. Lagernivåerna är anpassade för att facilitera den dagliga verksamheten och samtidigt minimera exponering och prisrisk kopplat till kryptovaluta. Varulagret värderas till det lägsta av anskaffningsvärde och nettoanskaffningsvärde och lagerförändringen har i det fjärde kvartalet påverkat bruttovinsten med 3,0 MSEK (1,1 MSEK motsvarande period föregående år).

Kortfristiga fordringar

Kortfristiga fordringar uppgick per den 31 december till 7,8 MSEK (5,5). Posten utgörs av övriga kortfristiga fordringar uppgående till 6,1 MSEK (4,1), samt interimfordringar om 1,7 MSEK (1,3). Fordringarna avser främst att Safello har likviditet (i EUR eller i andra fiatvalutor) hos motparter, till exempel andra kryptovalutahandelsplattformar. Att posten ökat hänförs till tillfälligt ökad likviditet hos andra kryptovalutahandelsplattformar.

Kassa och bank

Kassa och bank uppgick per den 31 december till 24,9 MSEK (17,3). Kassa och bank avser enbart fiat och exkluderar kryptovalutainnehav och likvida medel hos andra kryptovalutabolag, då dessa klassificeras som kortfristiga fordringar.

Eget Kapital

Per den 31 december uppgick det egna kapitalet till 43,0 MSEK (34,4). Förändringen om 8,6 MSEK sedan 31 december 2023 består av förfallet teckningsoptionsprogram 2021/2024 om -0,6 MSEK, nytt teckningsoptionsprogram 2024/2027 om 0,2 MSEK, samt årets resultat om 9,0 MSEK.

Kortfristiga skulder

Kortfristiga skulder består av pågående kryptotransaktioner, leverantörsskulder och övriga skulder såsom skatter och avgifter, semesterlöneskuld och moms. Per den 31 december uppgick kortfristiga skulder till 8,8 MSEK (6,7). Att skulden ökat beror på fler pågående kryptotransaktioner vid utgången av året.

Kassaflöde

Belopp i parentes avser motsvarande period föregående år om inget annat anges.

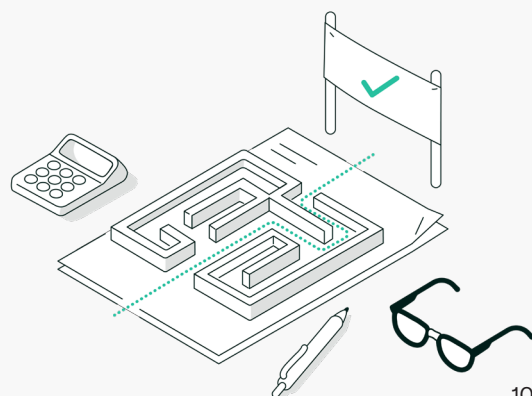
Kassaflöde från den löpande verksamheten uppgick till 6,6 MSEK (-0,5). Förändring av rörelsekapitalet påverkade kassaflödet med 0,5 MSEK (-0,5).

Kassaflöde från investeringsverksamheten uppgick till 2,3 MSEK (0,0), varav 2,5 MSEK (0,0) hänförs till försäljning av anläggningstillgångar, 0,3 MSEK (0,0) till återbetald deposition och -0,5 MSEK (0,0) till aktiverat arbete för egen räkning.

Totala kassaflödet för det fjärde kvartalet uppgick till 8,9 MSEK (-0,5).

Utdelning

Styrelsen föreslår att årsstämman beslutar att ingen utdelning ska lämnas till aktieägarna för verksamhetsåret 2024 (0).





Resultaträkning i sammandrag

Koncernen

Belopp i KSEK

	okt-dec	okt-dec	jan-dec	jan-dec
	2024	2023	2024	2023
Nettoomsättning	241 261	171 893	766 948	561 110
Aktiverat arbete för egen räkning	521	-	691	-
Övriga rörelseintäkter	2 061	66	4 930	883
Kostnad sålda varor	-223 515	-162 614	-720 258	-526 253
Bruttovinst	20 327	9 345	52 310	35 740
Rörelsekostnader	-7 514	-4 547	-20 197	-15 743
Personalkostnader	-5 249	-4 696	-22 188	-22 019
EBITDA	7 564	102	9 925	-2 022
Av- och nedskrivning (samt återföring) av materiella och immateriella anläggningstillgångar	-506	2 218	-1 490	1 673
Rörelseresultat	7 058	2 320	8 435	-350
Ränteintäkter och liknande poster	136	3	922	5
Räntekostnader och liknande poster	-93	-30	-355	-103
Resultat efter finansiella poster	7 101	2 293	9 002	-447
Skatt på periodens resultat	-	-	-	-
Periodens resultat efter skatt	7 101	2 293	9 002	-447
Hänförligt till:				
Moderföretagets aktieägare	7 101	2 293	9 002	-447
Minoritetsintressen	-	-	-	-



Balansräkning i sammandrag

Koncernen

Belopp i KSEK

	31 december 2024	31 december 2023
Tillgångar		
Goodwill	1 944	3 611
Kryptotillgångar	7 238	9 690
Övriga immateriella tillgångar	1 132	654
Materiella anläggningstillgångar	226	201
Finansiella anläggningstillgångar	69	333
Summa anläggningstillgångar	10 609	14 488
Varulager	8 462	3 773
Kortfristiga fordringar	7 794	5 468
Kortfristiga placeringar	36	42
Kassa och bank	24 886	17 288
Summa omsättningstillgångar	41 179	26 571
Summa tillgångar	51 788	41 060
Eget kapital och skulder		
Aktiekapital	1 022	1 022
Övrigt eget kapital	41 918	33 360
Summa eget kapital	42 940	34 383
Kortfristiga skulder	8 848	6 677
Summa kortfristiga skulder	8 848	6 677
Summa eget kapital och skulder	51 788	41 060



Förändring eget kapital

Koncernen

Belopp i KSEK

	Aktiekapital	Övrigt tillskjutande kapital	Annat eget kapital inkl. årets resultat	Ek hänförligt till moderföretagets aktieägare	Summa Eget kapital
Jan - dec 2024					
Ingående balans 1 jan 2024	1 022	101 392	-68 032	34 383	34 383
Förfallna teckningsoptioner	-	-	-684	-684	-684
Utgivna teckningsoptioner	-	-	239	239	239
Periodens resultat	-	-	9 002	9 002	9 002
Utgående balans 31 dec 2024	1 022	101 392	-59 475	42 940	42 940
Jan-dec 2023					
Ingående balans 1 jan 2023	1 022	101 392	-68 031	34 383	34 383
Utgivna teckningsoptioner	-	-	447	447	447
Periodens resultat	-	-	-447	-447	-447
Utgående balans 31 dec 2023	1 022	101 392	-68 032	34 383	34 383



Kassaflödesanalys i sammandrag

Koncernen

Belopp i
KSEK

	okt-dec 2024	okt-dec 2023	jan-dec 2024	jan-dec 2023
Den löpande verksamheten				
Rörelseresultat	7 058	2 320	8 435	-350
<i>Justering för poster som inte ingår i kassaflödet</i>				
Av- och nedskrivningar (samt återföring)	506	-2 219	1 491	-1 674
Realisationsresultat	-1 474	-	-2 990	-
Avkastning kryptotillgångar (staking)	-30	-	-84	-
Kursvinst/kursförlust	-41	-	-189	-
Erhållen ränta	87	3	87	5
Erlagd ränta	-3	-30	27	-103
Betald inkomstskatt	-	-	-	-
Nettoförändring av rörelsekapital	521	-528	-4 881	-2 266
Kassaflöde från den löpande verksamheten	6 624	-454	1 896	-4 388
Kassaflöde från investeringsverksamheten	2 270	-42	5 463	-113
Kassaflöde från finansieringsverksamheten	-	1	239	447
Periodens Kassaflöde/förändring av likvida medel	8 894	-495	7 598	-4 054
Likvida medel vid periodens början	15 992	17 783	17 288	21 342
Likvida medel vid periodens slut	24 886	17 288	24 886	17 288



Resultaträkning i sammandrag

Moderbolaget

Belopp i KSEK

	okt-dec	okt-dec	jan-dec	jan-dec
	2024	2023	2024	2023
Nettoomsättning	2 548	462	4 610	2 307
Övriga rörelseintäkter	1 513	2	3 116	17
Bruttovinst	4 061	464	7 726	2 324
Rörelsekostnader	-1 918	-1 641	-5 011	-6 029
Personalkostnader	-1 954	-1 478	-7 783	-7 502
EBITDA	189	-2 655	-5 068	-11 207
Av- och nedskrivning (samt återföring) av materiella och immateriella anläggningstillgångar	-3	2 400	481	4 794
Rörelseresultat	186	-255	-4 587	-6 413
Ränteintäkter och liknande poster	178	162	1 336	617
Räntekostnader och liknande poster	-4	-	-15	-10
Resultat efter finansiella poster	361	-93	-3 266	-5 806
Bokslutsdispositioner	5 542	5 000	5 542	5 000
Skatt på periodens resultat	-	-	-	-
Periodens resultat efter skatt	5 903	4 907	2 276	-806



Balansräkning i sammandrag

Moderbolaget

Belopp i KSEK

	31 december 2024	31 december 2023
Tillgångar		
Kryptovaluta	7 161	9 614
Materiella anläggningstillgångar	28	39
Finansiella anläggningstillgångar	30 184	30 184
Summa anläggningstillgångar	37 373	39 836
Kortfristiga fordringar	14 657	10 724
Kortfristiga placeringar	36	42
Kassa och bank	4 992	4 521
Summa omsättningstillgångar	19 685	15 288
Summa tillgångar	57 057	55 124
Eget kapital och skulder		
Aktiekapital	1 022	1 022
Övrigt eget kapital	54 046	52 214
Summa eget kapital	55 068	53 237
Kortfristiga skulder	1 989	1 887
Summa kortfristiga skulder	1 989	1 887
Summa eget kapital och skulder	57 057	55 124



Förändring eget kapital

Moderbolaget

Belopp i KSEK

	Aktiekapital	Överkursfond	Fritt eget kapital inkl årets resultat	Summa Eget kapital
Jan - dec 2024				
Ingående balans 1 jan 2024	1 022	101 392	-49 178	53 237
Förfallna teckningsoptioner	-	-	-684	-684
Utgivna teckningsoptioner	-	-	239	239
Periodens resultat	-	-	2 276	2 276
Utgående balans 31 dec 2024	1 022	101 392	-47 346	55 068
Jan - dec 2023				
Ingående balans 1 jan 2023	1 022	101 392	-48 819	53 596
Utgivna teckningsoptioner	-	-	447	447
Periodens resultat	-	-	-806	-806
Utgående balans 31 dec 2023	1 022	101 392	-49 178	53 237



Kassaflödesanalys i sammandrag

Moderbolaget

Belopp i KSEK

	okt-dec	okt-dec	jan-dec	jan-dec
	2024	2023	2024	2023
Den löpande verksamheten				
Rörelseresultat	186	-255	-4 587	-6 413
Justering för poster som inte ingår i kassaflödet				
Av- och nedskrivningar (samt återföring)	3	-2 400	-481	-4 795
Realisationsresultat	-1 473	-	-2 989	-
Avkastning kryptotillgångar (staking)	-31	-	-84	-
Koncernbidrag	5 542	5 000	5 542	5 000
Erhållen ränta	179	162	695	617
Erlagd ränta	-4	-	-15	-10
Betald inkomstskatt	-	-	-	-
Nettoförändring av rörelsekapital	-6 871	-3 998	-3 865	4 135
Kassaflöde från den löpande verksamheten	-2 469	-1 491	-5 784	-1 466
Kassaflöde från investeringsverksamheten	2 458	-	6 016	-
Kassaflöde från finansieringsverksamheten	-	-	239	447
Periodens Kassaflöde/förändring av likvida medel	-11	-1 491	471	-1 019
Likvida medel vid periodens början	5 003	6 012	4 521	5 540
Likvida medel vid periodens slut	4 992	4 521	4 992	4 521



Övrig information

Transaktioner med närstående

Inga transaktioner med närstående har skett.

Medarbetare

Medelantalet sysselsatta i koncernen, inklusive konsulter, under det fjärde kvartalet uppgick till 25 stycken (jämfört med 22 stycken motsvarande period föregående år). Medelantalet anställda (heltidstjänster exklusive konsulter) under det fjärde kvartalet uppgick till 19 stycken (19). Antalet sysselsatta vid utgången av det fjärde kvartalet uppgick till 23 stycken (24).

Poster som inte ingår i balansräkningen

Safello behandlar kryptovaluta tillhörande kunder som redovisningsmedel innehavda på uppdrag av respektive kund, och med undantag för vad som är nödvändigt för att praktiskt kunna genomföra överföringar av kryptovaluta åt kunder, lagras alltid kryptovaluta tillhörande kunder i en separat plånbok baserad på Fireblocks digitala infrastruktur. Balanser avseende respektive kund förs i en intern reskontra, och nettot av kundernas kryptotillgångar skickas regelbundet till den separata plånboken för att säkerställa separation av klientmedel. Eftersom dessa medel inte tillhör Safello och lagras separat tar bolaget inte upp dessa tillgångar och skulder i balansräkningen.

Klientmedel som förvaras i den separata plånboken visas här:

<https://safello.com/sv/proof-of-reserves/>

Säsongsvariationer

Safellos försäljning varierar vanligtvis mellan säsongerna där det första och det fjärde kvartalet tenderar att vara starkast och sommarmånaderna (juni, juli och augusti) tenderar att vara svagare. Därtill är Safellos försäljning och resultat starkt kopplat till rådande marknadsläge för framförallt bitcoin men också kryptovalutor i stort. Båda dessa faktorer kan leda till starka svängningar i resultatet mellan kvartalen.

Aktieägare och Aktiekapital

Den 31 december hade Safello Group AB 2 452 aktieägare (jämfört med 2 160 aktieägare per den 31 december 2023).

Safellos aktiekapital uppgick den 31 december till 1 022 480 SEK (1 022 480). Antal aktier uppgick per den 31 december till 20 449 600 stycken (20 449 600) och genomsnittligt antal aktier under det fjärde kvartalet före utspädning var 20 449 600 stycken (20 449 600) och 21 572 847 stycken efter potentiell utspädning (22 253 165). Genomsnittligt antal aktier för helåret före utspädning var 20 449 600 stycken (20 449 600) och 21 720 498 stycken efter potentiell utspädning (21 783 475).

Framåtblickande uttalanden

Denna delårsrapport kan innehålla uttalanden rörande bland annat Safellos finansiella situation och lönsamhet liksom uttalanden om tillväxt och långsiktig marknadspotential som kan vara framåtblickande. Safello anser att förväntningarna som återspeglas i dessa framåtblickande uttalanden bygger på rimliga antaganden. Framåtblickande uttalanden innefattar emellertid risker och osäkerhetsfaktorer och de faktiska resultaten eller följderna kan skilja sig avsevärt från dem som framförts. Utöver vad som krävs enligt gällande lagstiftning gäller framåtblickande uttalanden endast den dag de framförs och Safello åtar sig inte att uppdatera några av dem mot bakgrund av ny information eller framtida händelser.

Revisor

Bolagets revisor är WeAudit Sweden AB. Denna rapport har inte varit föremål för granskning av bolagets revisor.

Redovisningsprinciper

Safellos kvartalsrapport har upprättats i enlighet med Årsredovisningslagen och Bokföringsnämndens allmänna råd. Tillämpade redovisningsprinciper är enligt K3-regelverket (BFNAR 2012:1). Samma redovisningsprinciper och beräkningsmetoder har använts i kvartalsrapporten som i den senaste årsredovisningen. Kvartalsrapporten har upprättats i överensstämmelse med ÅRL 9 kap, Delårsrapport.

Goodwill

Goodwill utgör skillnaden mellan anskaffningsvärdet och koncernens andel av det verkliga värdet på ett förvärvat dotterföretags identifierbara tillgångar och skulder på för-



värsvdagen. Vid förvärvstidpunkten redovisas goodwill till anskaffningsvärde och efter det första redovisningstillfället värderas den till anskaffningsvärde efter avdrag för avskrivningar och eventuella nedskrivningar. Goodwill skrivs av över den förväntade nyttjandeperioden vilken uppgår till 5 år.

Per varje balansdag gör företaget en bedömning om det finns någon indikation på att värdet av goodwill är lägre än det redovisade värdet. Finns det en sådan indikation beräknar företaget återvinningsvärdet för goodwill och upprättar en nedskrivningsprövning.

Vid prövning av nedskrivningsbehov fördelas goodwill på kassagenererande enheter. Om återvinningsvärdet för en kassagenererande enhet fastställs till ett lägre värde än det redovisade värdet, fördelas nedskrivningsbeloppet, först minskas det redovisade värdet för goodwill som hänförs till den kassagenererande enheten och sedan minskas det redovisade värdet på övriga tillgångar i proportion till det redovisade värdet för varje tillgång i enheten.

En redovisad nedskrivning av goodwill får inte återföras i en senare period.

Immateriella anläggningstillgångar - Kryptovaluta

Företaget redovisar placeringar och investeringar i kryptovaluta som immateriella anläggningstillgångar. Det tillämpas ingen planerlig avskrivning på de tillgångar som är kryptovaluta, detta för att ge en rättvisande bild i enlighet med Årsredovisningslagen.

Per balansdag gör företaget en bedömning om det finns någon indikation på att marknadsvärdet av kryptovaluta är lägre än det redovisade värdet. Finns det en sådan indikation upprättar företaget en nedskrivningsprövning för att bedöma om nedgången kan bedömas väsentlig och huruvida den kan bedömas som tillfällig eller bestående.

Finansiell Kalender

28 mars 2025	Årsredovisning 2024
24 april 2025	Årstämman 2024
16 maj 2025	Delårsrapport första kvartalet
15 augusti 2025	Delårsrapport andra kvartalet
14 november 2025	Delårsrapport tredje kvartalet
13 februari 2026	Bokslutskommuniké 2025

Denna information är sådan som Safello Group AB är skyldig att offentliggöra enligt EU:s marknadsmissbruksförordning. Informationen lämnades genom nedanstående kontaktpersons försorg, för offentliggörande den 21 februari 2024 kl 8.00 CET.

Certified Adviser

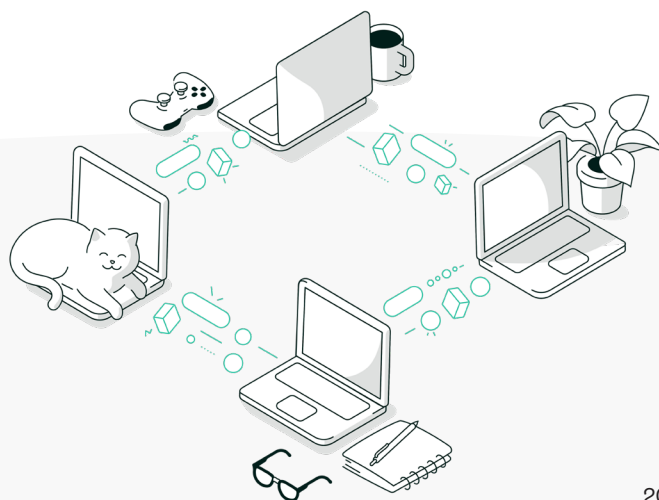
Safello Group AB:s aktie (SFL) är noterad på Nasdaq First North Growth Market, och Amudova AB är utsedd till Certified Adviser.

För ytterligare information, vänligen kontakta:

Viktoria Berglund Blohmé, Head of Finance
in@safello.com

Kontaktinformation:

Safello Group AB
info@safello.com / safello.com / +46 10 344 00 50
Box 638, 114 11, Stockholm





Nyckeltalsdefinitioner och begrepp

Antal aktiva kunder

Antalet kunder som genomfört någon form av order (köp, sälj, swap, uttag eller insättning) under mätperioden, baserat på Safellos interna data.

Antal order

Antal exekverade order (köp, sälj och swap) under mätperioden, baserat på Safellos interna data.

Antal registreringar

Antal registrerade kunder under mätperioden, baserat på Safellos interna data.

Bruttomarginal

Bruttovinst (nettoomsättning, aktiverat arbete samt övriga rörelseintäkter reducerat med kostnad sålda varor) dividerat med nettoomsättning, uttryckt i procent.

Fiat

Avser traditionella valutor såsom SEK och EUR.

Genomsnittligt ordervärde

Transaktionsbaserad nettoomsättning (dvs. ordervolym från köp, sälj och swaps) dividerat med antalet exekverade order under mätperioden.

Justerad bruttovinst

Justerad bruttovinst (nettoomsättning reducerad med kostnad sålda varor).

Justerad bruttomarginal

Justerad bruttovinst (nettoomsättning reducerad med kostnad sålda varor) dividerat med nettoomsättning, uttryckt i procent.

Justerat eget kapital

Eget kapital med tillägg för obeskattade reserver reducerat med uppskjuten skatt.

Krypto

Avser digitala tillgångar i form av kryptovaluta.

Kryptotillgångar

Långfristiga investeringar i kryptovaluta som är klassificerade som immateriella anläggningstillgångar i balansräkningen. Kryptotillgångar som ej används ej operativt i verksamheten.

Nettoomsättning

Rörelsens huvudintäkter (köp, sälj och swaps, samt uttagsavgifter), fakturerade kostnader, sidointäkter samt intäktskorrigeringar.

Volym

Verksamhetens nettoomsättning från genomförda krypto-transaktioner (köp, sälj och swap), baserat på Safellos interna data.

Resultat per aktie före utspädning

Periodens resultat efter skatt dividerat med vägt genomsnitt av antal aktier under perioden.

Resultat per aktie efter potentiell utspädning

Periodens resultat efter skatt dividerat med vägt genomsnitt av antal aktier under perioden inklusive potentiell utspädning.

EBITDA

Resultat före finansiella poster, skatt och avskrivningar

EBITDA-marginal

EBITDA i procent av nettointäkter (huvudintäkter efter avdrag för relaterade kostnad sålda varor)

Kassa och bank

Tillgängliga likvida medel i fiat.



safelloTM