

BOKSLUTSKOMMUNIKÉ

FREJA eID Group AB (publ)

1 JANUARI - 31 DECEMBER

2022



2022

PERIODEN I SAMMANDRAG

- ARR (Annual Recurring Revenue / Årligt återkommande intäkt) för segmentet Freja eID uppgick den 31 december 2022 till 9,8 MSEK, vilket var en ökning med 56% jämfört med 30 september 2022 och en ökning med 166% jämfört med 31 december 2021.
- Antalet användare i tjänsten Freja eID uppgick den 31 december 2022 till 791 000st, vilket var en ökning med 7% jämfört med 30 september 2022 och en ökning med 66% jämfört med 31 december 2021.

Fjärde kvartalet: 1 oktober - 31 december 2022

- Koncernens nettoomsättning uppgick till 10,1 (5,9) MSEK, vilket var en ökning med 72% jämfört med samma period föregående år.
- Segmentet Freja eIDs nettoomsättning uppgick till 2,4 (1,2) MSEK, vilket var en ökning med 103% jämfört med samma period föregående år.
- Segmentet Fulfilmments nettoomsättning uppgick till 7,7 (4,7) MSEK, vilket var en ökning med 65% jämfört med samma period föregående år.
- Koncernens rörelseresultat före avskrivningar (EBITDA) uppgick till -1,3 (-8,8) MSEK.
- Koncernens rörelseresultat (EBIT) uppgick till -4,9 (-12,1) MSEK.
- Periodens resultat uppgick till -5,3 (-14,6) MSEK.
- Koncernens kassaflöde från den löpande verksamheten uppgick till -3,8 (-10,5) MSEK.
- Periodens resultat per aktie före och efter utspädning uppgick till -0,28 (-0,77) SEK.

Helåret: 1 januari - 31 december 2022

- Koncernens nettoomsättning uppgick till 29,4 (20,6) MSEK, vilket var en ökning med 43% jämfört med föregående år.
- Segmentet Freja eIDs nettoomsättning uppgick till 7,3 (3,4) MSEK, vilket var en ökning med 112% jämfört med föregående år.
- Segmentet Fulfilmments nettoomsättning uppgick till 22,1 (17,2) MSEK, vilket var en ökning med 29% jämfört med föregående år.
- Koncernens rörelseresultat före avskrivningar (EBITDA) uppgick till -23,3 (-34,7) MSEK.
- Koncernens rörelseresultat (EBIT) uppgick till -37,2 (-47,1) MSEK.
- Årets resultat uppgick till -38,8 (-52,3) MSEK.
- Koncernens kassaflöde från den löpande verksamheten uppgick till -25,4 (-41,7) MSEK.
- Årets resultat per aktie före och efter utspädning uppgick till -2,05 (-2,93) SEK.

2022

Väsentliga händelser under fjärde kvartalet och helåret 2022

OKTOBER: Nordiska IT-företaget Knowit slöt återförsäljaravtal och blev därmed del av det nätverk av integratörer som Freja arbetar med.

OKTOBER: Koncernen informerade om att utvecklingen för de nyckeltal som bedöms vara de viktigaste indikatorerna för tjänsten Freja eID:s utveckling under det tredje kvartalet i huvudsak fortsatte enligt tidigare mönster.

OKTOBER: Koncernen informerade om att man tecknar finansieringsavtal med låneram om 20 MSEK.

NOVEMBER: Koncernen meddelade att man med anledning av offentliggörandet av Frejas delårsrapport för juli-september 2022 bjuder in till en livesänd analytiker- och pressträff med frågestund.

NOVEMBER: Freja meddelade att man har startat ett upprop mot att var tionde invånare i Sverige lever i digitalt utanförskap. Uppropet är en uppmaning till regeringen att lagstifta om att alla tjänster som kräver e-legitimering ska erbjuda användaren valfrihet bland samtliga statligt godkända alternativ. Bakom uppropet står Freja tillsammans med 13 funktionsrätts- och äldreorganisationer.

NOVEMBER: Ronneby kommun skriver avtal med Freja om användande av Freja OrgID till kommunens medarbetare och identifiering för medborgare med Freja eID+ till alla kommunala e-tjänster.

DECEMBER: Avtalet med den nya digitala brevlådan Billo skrevs på i september och nu meddelas att tjänsten har integrerats med Freja, vilket gör det möjligt för många fler svenskar att kunna få sin post digitalt.

DECEMBER: Uppropet och namninsamlingen mot digitalt utanförskap lämnas till civilminister Erik Slottner på Finansdepartementet av Freja tillsammans med två av de 13 funktionsrätts- och äldreorganisationer som också står bakom uppropet.

DECEMBER: Staffanstorps kommun har tecknat avtal för användning av Freja OrgID till sina drygt 1 200 kommunanställda samt även för anställda vid tre kommunala bolag.

JANUARI - SEPTEMBER: För väsentliga händelser under perioden januari - september 2022 hänvisas till respektive delårsrapport för årets första, andra och tredje kvartal.

2022

Finansiell översikt

Belopp i MSEK	2022 okt-dec	2021 okt-dec	Ändring	2022 jan-dec	2021 jan-dec	Ändring
NETTOOMSÄTTNING						
Segment Freja eID	2,4	1,2	103%	7,3	3,4	112%
Segment Fulfilment	7,7	4,7	65%	22,1	17,2	29%
Koncerngemensamt och eliminerings	0,0	0,0	0%	0,0	0,0	0%
Totalt koncernen	10,1	5,9	72%	29,4	20,6	43%
RÖRELSERESULTAT FÖRE AVSKRIVNINGAR (EBITDA)						
Segment Freja eID	-4,8	-9,5	-49%	-28,1	-34,4	-18%
Segment Fulfilment	5,6	2,7	110%	14,3	8,2	75%
Koncerngemensamt och eliminerings	-2,1	-2,0	5%	-9,5	-8,5	11%
Totalt koncernen	-1,3	-8,8	-85%	-23,3	-34,7	-33%
RÖRELSERESULTAT (EBIT)						
Segment Freja eID	-7,9	-12,4	-37%	-40,1	-45,7	-12%
Segment Fulfilment	5,2	2,4	112%	12,6	7,3	73%
Koncerngemensamt och eliminerings	-2,2	-2,1	2%	-9,7	-8,7	11%
Totalt koncernen	-4,9	-12,1	-60%	-37,2	-47,1	-21%
Periodens resultat	-5,3	-14,6	-64%	-38,8	-52,3	-26%
Resultat per aktie före och efter utspädning, SEK	-0,28	-0,77	-64%	-2,05	-2,93	-30%



VD HAR ORDET

STARK INTÄKTS- OCH FÖRSÄLJNINGSSÖKNING AVSLUTAR 2022

Det fjärde kvartalet präglades av hög aktivitetsnivå och god tillväxt som bekräftar den starka underliggande efterfrågan i marknaden.

Grunden för intjänning med Freja är ett möte mellan användare och tjänst. Mötet kan äga rum i olika livssituationer – såväl i arbete och på fritiden som fysiskt och digitalt. Styrkan i Freja är kombinationen av egenutvecklade interna tjänster (såsom OrganisationsID eller Fysiskt ID) och externa tjänster (såsom myndigheter, banker eller spelbolag). Denna unika kombination medför en nästintill obegränsad möjlighet att skapa starka partnerskap, meningsfullhet för användare och intjänning till företaget.

Organisk användartillväxt

Användarantalet fortsätter att växa organiskt, en trend vi kan se de senaste fem kvartalen. Det senaste året har antalet användare vuxit med 66% och passerade efter nyår 800 000 användare. Detta trots att vi dragit ner vår marknadsföringsbudget gentemot slutanvändare drastiskt, vilket innebär att Freja har skapat en egen gravitation för att attrahera användare.

Kraftig ökning av ARR

Den årliga återkommande intäkten (ARR) ser en kraftig ökning under fjärde kvartalet med 56% tillväxt från det tredje kvartalet. Utöver de abonnemang som syns i fjärde kvartalets ARR, tecknades även flertalet avtal där fakturering påbörjas under 2023. Räknar man samman alla avtal som tecknades under fjärde kvartalet så handlar det nästan om en fördubbling av ARR på ett enskilt kvartal.

Intresseförfrågningarna kring Freja ökar i takt med vår tillväxt. Vår unika position i Sverige bygger på att hitta problem där vi kan bli en nyckelkomponent i lösningen. En välfylld pipeline är också förutsättningen för fortsatt tillväxt, och där spelar våra löpande kampanjer mot förlitande parter en viktig roll.

Antalet tjänster ökar

Antalet externa tjänster fortsätter växa, och under fjärde kvartalet tecknade ett 50-tal nya organisationer avtal vilket ger en ökning om 41% det senaste året. Fokus under senaste året har varit abonnemangsinträder med relativt långa avtalstider.

Alla ska med!

Alla människors lika värde och rätt till en e-legitimation är en av Frejas grundpelare. Under kvartalet genomförde vi därför en kampanj som riktar sig mot det digitala utanförskapet. Runt 6 000 e-tjänster stödjer idag endast den av bankerna utfärdade e-legitimationen samtidigt som cirka 10% av svenskar står utan denna id-handling. Uppropet handlade om att alla offentliga tjänster skall stödja samtliga kvalitetssäkrade e-legitimationer vilket nu också blivit SKR:s (Sveriges Kommuner och Regioner) officiella rekommendation.

Fulfilment hade ett bra kvartal

Under fjärde kvartalet såg vi också en kraftig tillväxt inom segment Fulfilment. Önskan om beredskapslager och utrullning av nya dosenheter samt nya kompletterande tjänster ligger bakom ökningen. Således bör man se ökningen som en välkommen men tillfällig förstärkning, vars effekt sannolikt mattas av under kommande kvartal.

Fortsatt fokus på intäkter

När vi nu lägger det fjärde kvartalet bakom oss, kan vi konstatera att Freja eID under 2022 uppvisat en stark utveckling. Marknadens efterfrågan ökar, och med nya funktioner/tjänster öppnar vi också kontinuerligt upp nya affärsmöjligheter. Med en stark pipeline och stabil växande användarskara går vi in i ett spännande 2023 med fortsatt fokus på intäkter och lönsamhet.

Johan Henrikson, VD

Freja eID Group AB

Stockholm den 8 februari 2023

2022

VERKSAMHETEN I KORTHET

Om Freja eID Group AB

Företagets huvudsakliga fokus är att driva och skala upp ID-infrastrukturen Freja eID som redovisas som ett eget segment. Till detta finns verksamheten i segmentet Fulfilment som har sitt ursprung i den verksamhet som var företagets kärna när företaget grundades 2002. Idag har även Fulfilment en viktig roll i de operationella delarna av Freja eID.

Segment Freja eID

Visionen med Freja är att bygga en superapp där användare och tjänster kan interagera på en säker plattform med en säkerställd identitet, oavsett om det sker i den fysiska eller digitala världen.

Genom att i en digital plånbok kombinera e-legitimering, fysisk identifiering, datadelning och mobila betalningar kan Freja låta användaren – med full kontroll över sin personliga data - upptäcka, registrera sig och interagera med alla de tjänster som är anslutna.

Målet är att etablera tjänsten på fler marknader i Europa efterhand som respektive marknad når den digitala mognad som krävs för att Freja ska kunna erbjuda de funktioner som för närvarande erbjuds i Sverige.


Segment Fulfilment

Fulfilment bedriver verksamhet inom säkerhetslogistik, med primärt fokus på programmering och leverans av bankdosor och andra fysiska säkerhetsenheter såsom produktion och utskick av PIN-kuvert. Verksamheten kompletterar också Freja eID genom kontroll och utfärdande av säkerställda identiteter.

Skaffa Freja eID!

Det bästa sättet att förstå produkten är att ladda ner appen och registrera dig. Då kan du använda Freja till att identifiera dig till hundratals onlinetjänster och du kan även använda Freja i stället för ditt fysiska ID-kort i tusentals butiker.

Att skaffa och använda Freja är helt gratis!



2022

KONCERNEN

FINANSIELL ÖVERSIKT

Belopp i TSEK	2022	2021	2022	2021
	okt-dec	okt-dec	jan-dec	jan-dec
Nettoomsättning	10 091	5 854	29 422	20 636
Övriga intäkter	68	72	2 479	1 290
Aktiverad produktutveckling	3 119	1 786	8 163	6 086
Råvaror och förnödenheter	-265	-309	-1 025	-1 499
Övriga externa kostnader	-4 070	-6 050	-20 799	-20 213
Personalkostnader	-10 269	-10 127	-41 519	-41 025
Rörelseresultat före avskrivningar (EBITDA)	-1 327	-8 774	-23 279	-34 725
Av- och nedskrivningar	-3 557	-3 344	-13 907	-12 389
Rörelseresultat (EBIT)	-4 883	-12 118	-37 186	-47 114

FJÄRDE KVARTALET OCH HELÅRET 2022

Intäkter

Koncernens nettoomsättning uppgick under fjärde kvartalet till 10,1 (5,9) MSEK, vilket var en ökning med 72%. Under helåret uppgick nettoomsättningen till 29,4 (20,6) MSEK, en ökning med 43%. Både segment Freja eID och Fulfilment bidrog till nettoomsättningsförändringen. Bidrag från PTS sänkte nyaktiverad produktutveckling under föregående helår med 1,2 MSEK redovisat inom Övriga intäkter. Under helåret intäktsfördes 2,3 (0,0) MSEK, hänförligt till arrangemanget E-legitimationsdagarna, såsom Övriga intäkter.

Resultat

Koncernens rörelseresultat före avskrivningar (EBITDA) uppgick under fjärde kvartalet till -1,3 (-8,8) MSEK och under helåret till -23,3 (-34,7) MSEK, vilket var en förbättring med 85% respektive 33%. Helåret präglades av fortsatta investeringar i tjänsten Freja eID, med ökat fokus på breddning av tjänstens användning avseende t ex fysisk identifiering i butik. Fjärde kvartalet ökade kontrakten avseende återkommande intäkter tydligt, med viss eftersläpning av intäktsföring in i det nya året. Det under andra kvartalet genomförda arrangemanget E-legitimationsdagarna ökade helårets Övriga intäkter med 2,3 (0,0) MSEK och belastade Övriga externa kostnader med -2,4 (0,0) MSEK. Under fjärde kvartalet uppgick de totala av- och nedskrivningarna på anläggningstillgångarna till -3,6 (-3,3) MSEK och under helåret till -13,9 (-12,4) MSEK. Av koncernens avskrivningar uppgick effekter hänförliga till IFRS 16 under fjärde kvartalet till -0,9 (-0,8) MSEK och under helåret till -3,4 (-2,7) MSEK. Avskrivningar på immateriella anläggningstillgångar uppgick under fjärde kvartalet till -2,5 (-2,2) MSEK och under helåret till -9,7 (-8,0) MSEK.

2022

Koncernens rörelseresultat efter av- och nedskrivningar (EBIT) uppgick under fjärde kvartalet till -4,9 (-12,1) MSEK och under helåret till -37,2 (-47,1) MSEK. Segment Freja eID förbättrade koncernens rörelseresultat med 4,6 MSEK under fjärde kvartalet jämfört med samma period föregående år och med 5,6 MSEK under helåret jämfört med föregående år. Segment Fulfilment stärkte rörelseresultatet med 2,7 MSEK under fjärde kvartalet jämfört med samma period föregående år och med 5,3 MSEK under helåret jämfört med föregående år.

Investeringar

Under fjärde kvartalet ökade investeringen i nyutveckling. Den nyaktiverade utvecklingen av egna produkter och tjänster uppgick under fjärde kvartalet till 3,1 (1,8) MSEK och under helåret till 8,2 (6,1) MSEK. Utvecklingsarbetet avsåg tjänsten Freja eID. Immateriella anläggningstillgångar, utöver egen produktutveckling, hänförliga till ursprungsidentifiering via ATGs ombudsnätverk förvärvades under fjärde kvartalet för 0,8 (0,8) MSEK och under helåret för 3,0 (3,0) MSEK.

Per den 31 december 2022 uppgick koncernens immateriella anläggningstillgångar efter av- och nedskrivningar till totalt 26,1 (24,6) MSEK, varav 16,4 (13,8) MSEK avsåg den aktiverade produktutvecklingen och 9,7 (10,8) MSEK avsåg kostnader hänförliga till ursprungsidentifiering av användare via ATGs ombudsnätverk.

Kassaflöde och finansiell ställning

Kassaflödet från den löpande verksamheten uppgick under fjärde kvartalet till -3,8 (-10,5) MSEK och under helåret till -25,4 (-41,7) MSEK. Kassaflödet från investeringsverksamheten uppgick under fjärde kvartalet till 0,2 (-3,1) MSEK och under helåret till 2,1 (-9,7) MSEK. Under fjärde kvartalet erhöll koncernen 4,4 MSEK hänförligt till verksamhetsavyttringen år 2020, som tillsammans med de 10,0 MSEK koncernen erhöll under tredje kvartalet innebär att den tidigare fordran om totalt 14,0 MSEK samt ränta nu är slutligt reglerad. Kassaflödet från finansieringsverksamheten uppgick under fjärde kvartalet till 4,8 (-1,5) MSEK och under helåret till 0,9 (56,3) MSEK. Under fjärde kvartalet lånade koncernen 3,9 (0,0) MSEK inom den ramen för kontraktfinansieringsavtalet samt erhöll ett banklån om 2,2 (0,0) MSEK. Under 2021 genomförde koncernen en riktad nyemission om 70,0 MSEK. Totala kassaflödet uppgick under fjärde kvartalet till 1,2 (-15,0) MSEK och under helåret till -22,3 (4,9) MSEK.

Likvida medel uppgick per den 31 december 2022 till 6,2 (28,3) MSEK.

Kontraktfinansiering

I enlighet med pressmeddelande kommunicerat den 28 oktober 2022 möjliggör finansieringsavtalet med låneramen om 20 MSEK att tidigarelägga kassaflöden hänförliga till abonnemangskontrakt. Den del av kontrakten som ännu inte fakturerats kan med kontraktfinansiering frigöra kapital med upp till hälften av kvarstående kontraktsvärdet. Frejas finansieringskostnader enligt avtalet beräknas, vid fullt utnyttjande, maximalt uppgå till 1,9 MSEK per år. Per den 31 december 2022 har koncernen kunnat stärka kassaflödet med 3,9 MSEK.

Uppskjuten skattefordran

Uppskjutna skattefordringar redovisas för skattemässiga underskottsavdrag i den utsträckning som det är sannolikt att de kan tillgodogöras genom framtida beskattningsbara vinster. Under 2022 har en utredning genomförts, huruvida rätten till nyttjande av dessa underskott kan ha begränsats till följd av ägarförändringar i moderbolaget under perioden 2019 t.o.m. 2021. Utredningens slutsats är att inga begränsningar föreligger. Det finns per 31 december 2022 historiska underskott för vilka uppskjutna skattefordringar inte har redovisats i balansräkningen uppgående till 49,0 MSEK. Det föreligger inga begränsningar i tiden när dessa underskott kan nyttjas och därmed sänka framtida bolagsskatt.

2022

Personal

Koncernen hade per den 31 december 2022 motsvarande 53 (54) heltidsanställda, varav 22 (23) kvinnor. Under fjärde kvartalet var koncernens genomsnittliga personalstyrka 54 (52), oförändrat jämfört med årets tredje kvartal. Under helåret 2022 uppgick koncernens genomsnittliga personalstyrka till 53 (49).



2022

SEGMENT FREJA eID

Segment Freja eID avser ID-plattformen med samma namn. Freja eID är en datadriven identitetsplattform som används för bland annat e-legitimering, elektroniska underskrifter och datadelning. Plattformen används av såväl privatpersoner, exempelvis för att identifiera sig online eller i butik, som av organisationer och dess anställda.

FINANSIELL ÖVERSIKT

Belopp i TSEK	2022	2021	2022	2021
	okt-dec	okt-dec	jan-dec	jan-dec
Nettoomsättning	2 414	1 189	7 286	3 437
Övriga intäkter	30	51	2 384	1 229
Aktiverad produktutveckling	3 119	1 786	8 163	6 086
Övriga externa kostnader	-2 549	-4 580	-13 715	-13 241
Personalkostnader	-7 858	-7 899	-32 202	-31 877
Rörelseresultat före avskrivningar (EBITDA)	-4 844	-9 452	-28 084	-34 366
Av- och nedskrivningar	-3 045	-2 990	-11 997	-11 311
Rörelseresultat (EBIT)	-7 889	-12 443	-40 081	-45 677

FJÄRDE KVARTALET OCH HELÅRET 2022

Nettoomsättningen för segmentet Freja eID uppgick under fjärde kvartalet till 2,4 (1,2) MSEK, vilket var en tillväxt med 103% jämfört med samma period föregående år. Under helåret uppgick nettoomsättningen för segmentet till 7,3 (3,4) MSEK. Huvuddelen av nettoomsättningen avser abonnemang, dvs återkommande intäkter med kontraktstider på mellan ett och sju år.

Segmentets rörelseresultat före avskrivningar (EBITDA) för fjärde kvartalet uppgick till -4,8 (-9,5) MSEK och för helåret till -28,1 (-34,4) MSEK. Övriga externa kostnader minskade med 2,0 MSEK under fjärde kvartalet jämfört med samma period föregående år. Kostnadsminskningen var huvudsakligen hänförlig till lägre behov av marknadsföring för att attrahera fler användare till tjänsten Freja. För helåret ökade Övriga externa kostnader med 0,5 MSEK jämfört med föregående år. Rensat för kostnader hänförliga till det under andra kvartalet 2022 genomförda eventet E-legitimationsdagarna minskade de Övriga externa kostnaderna med 1,9 MSEK.

Under fjärde kvartalet var segmentets personalkostnader oförändrade jämfört med samma period föregående år. För helåret ökade personalkostnaderna med 1% jämfört med föregående år. Rensat för personalkostnader hänförliga till Incitamentsprogram 2021/2024, ökade personalkostnaderna med 12% under helåret.

2022

För fjärde kvartalet uppgick segmentets rörelseresultat före avskrivningar (EBITDA) till -4,8 (-9,5) MSEK, vilket var en förbättring med 49%. För helåret uppgick rörelseresultatet före avskrivningar (EBITDA) till -28,1 (-34,4) MSEK, vilket var en förbättring med 18%.

Segmentets rörelseresultat (EBIT) uppgick under fjärde kvartalet till -7,9 (-12,4) MSEK, en förbättring med 37% samt under helåret till -40,1 (-45,7) MSEK. Avskrivningarna totalt för fjärde kvartalet var oförändrade på -3,0 MSEK, där avskrivningar av materiella tillgångar uppgick till -0,1 (-0,3) MSEK, avskrivningar hänförliga till IFRS 16 till -0,4 (-0,5) MSEK och avskrivningarna av immateriella tillgångar till -2,5 (-2,2) MSEK. Avskrivningarna totalt för helåret ökade från -11,3 till -12,0 MSEK, där avskrivningar av materiella tillgångar uppgick till -0,7 (-1,5) MSEK, avskrivningar hänförliga till IFRS 16 till -1,7 (-1,8) MSEK och avskrivningarna av immateriella tillgångar till -9,7 (-8,0) MSEK.

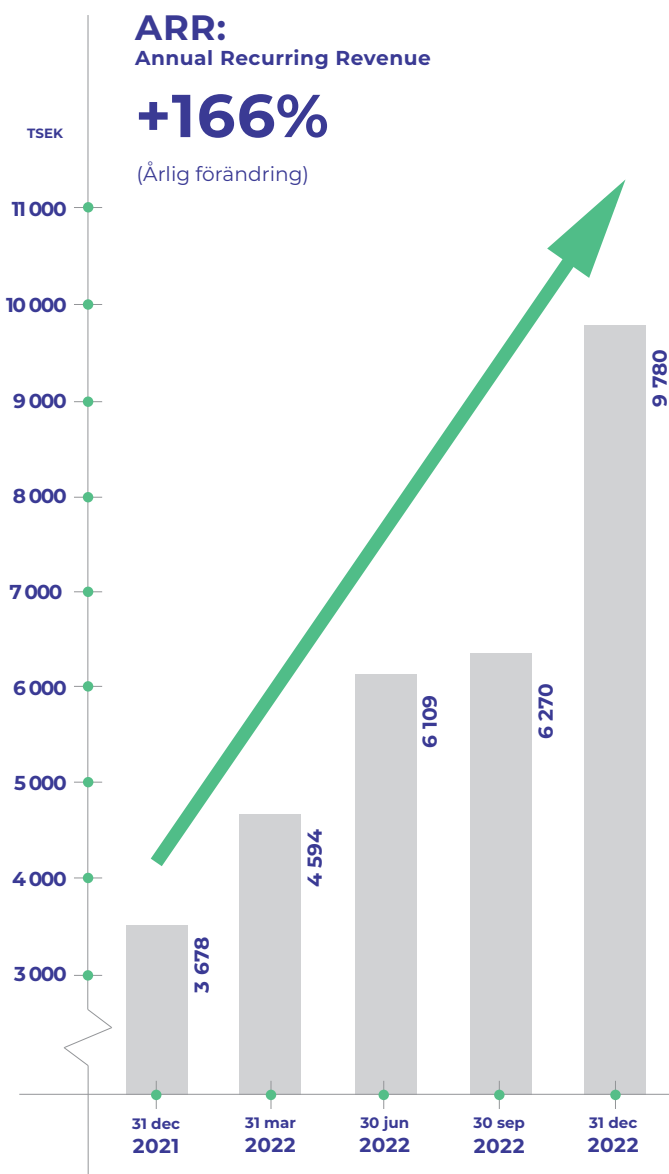


2022

ARR: Annual Recurring Revenue

+166%

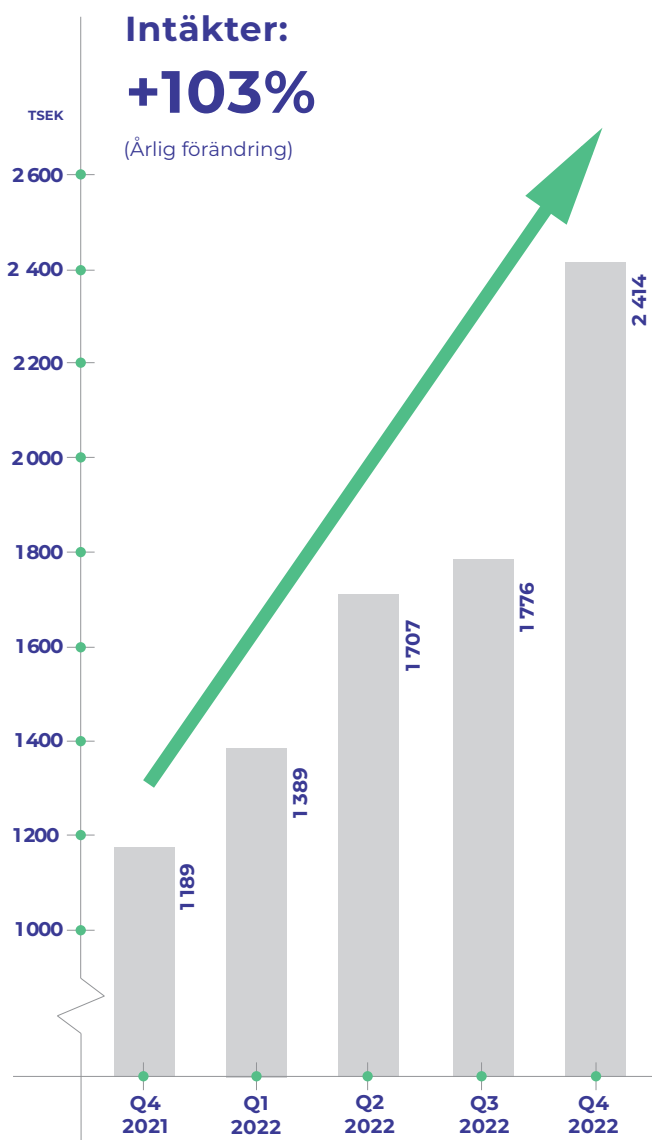
(Årlig förändring)



ARR - Annual Recurring Revenue avser återkommande kontraktbaserade abonnemangsinträder under periodens sista månad multiplicerat med 12 (månader), förutsatt inga uppsagda abonnemang ("churn") eller framtida tillkommande nya abonnemang.

Intäkter: **+103%**

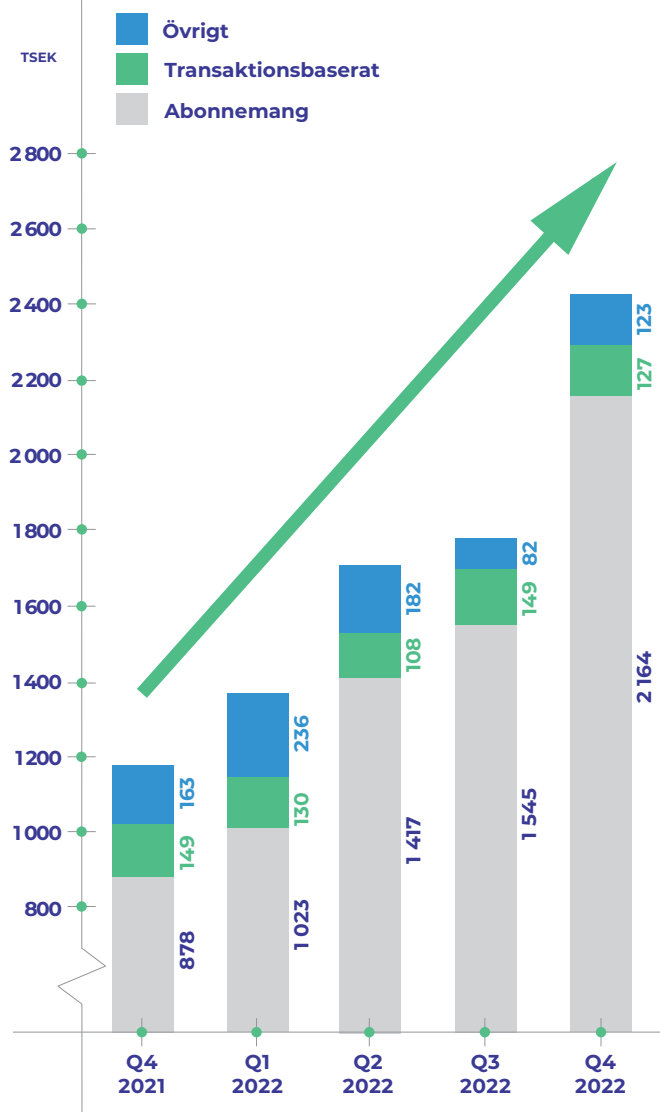
(Årlig förändring)



Intäkter avser återkommande intäkter från abonnemangskontrakt, transaktionsbaserade intäkter från "per-transaktions" kontrakt samt övriga intäkter från exempelvis pilotprojekt. Intäkter hänförliga till E-legitimationsdagarna inkluderas inte.

2022

Intäktsfördelning:



Avtal:

+41%

(Årlig förändring)

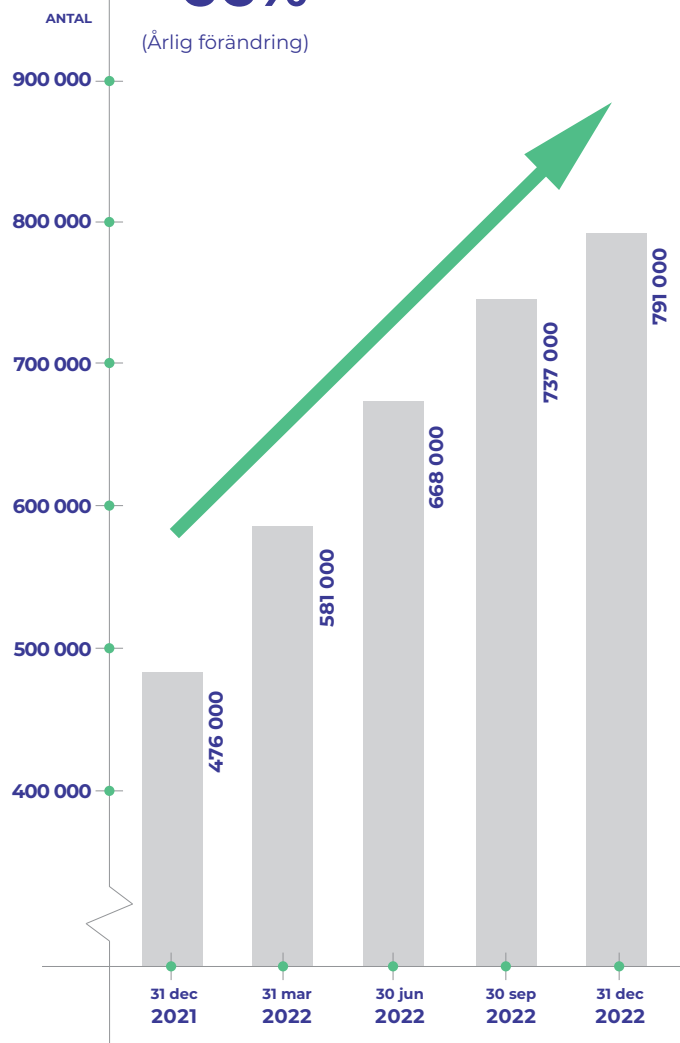


Ett **avtal** är i vårt fall en kundrelation med en förlitande part eller en partnerrelation med exempelvis en systemintegrator. Ett avtal kan här inkludera flera kundrelationer, t. ex. om flera kommuner går samman i ett förbund och tecknar ett gemensamt avtal kring IT-teknik. En kund kan också ha flera avtal, ett för personlig e-legitimering och ett för tjänstelegitimering.

2022

Användare:**+66%**

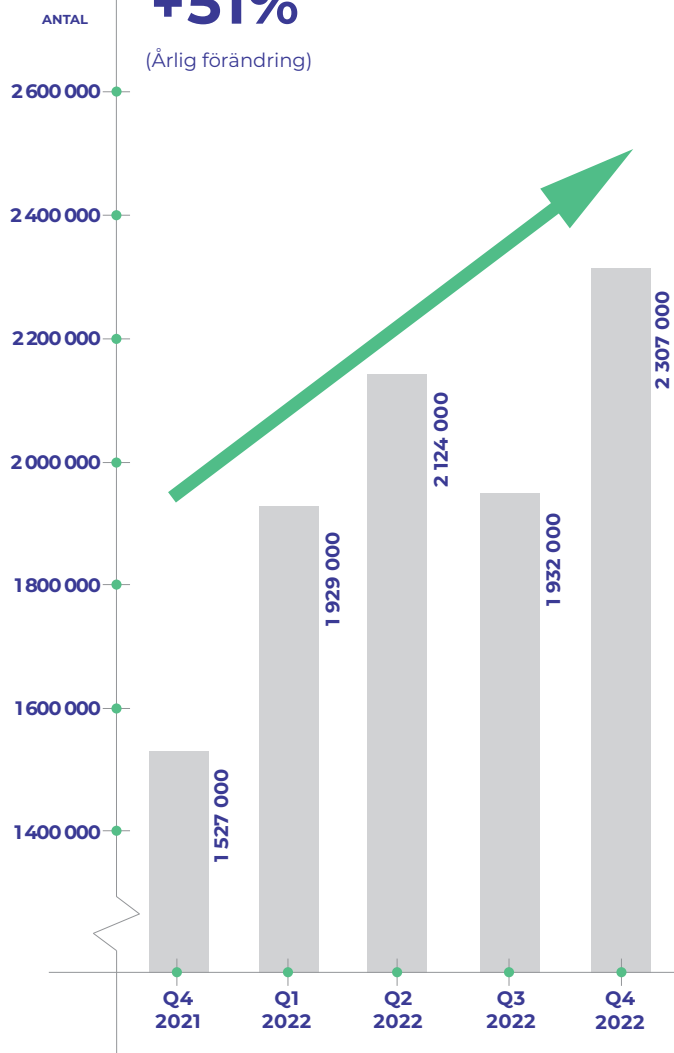
(Årlig förändring)



Med **användare** avses registrerade slutanvändare av Freja eID inom samtliga tillitsnivåer.

Interaktioner:**+51%**

(Årlig förändring)



Interaktioner avser privata- och tjänsterelaterade inloggningar och online-identifieringar samt elektroniska underskrifter, notifieringar vid aktiverat ID-skydd, användning av ID-skärmen för fysisk identifiering, identifiering mellan privatpersoner, aktivering och användning av covidbevis i Freja samt interaktion i Utforska-funktionen i Freja där användare kan upptäcka och registrera sig till anslutna tjänster. Från och med Q1 2022 ersätts begreppet transaktioner med det mer rättvisande begreppet interaktioner. Syftet är att ge en bild av hur användare interagerar med Freja i alla de olika värdeskapande funktioner som erbjuds och där nya funktioner kontinuerligt adderas.

2022

SEGMENT FULFILMENT

Segmentet Fulfilment består av tjänster som grundar sig på säkerhet för sitt uppfyllande (på engelska secure fulfilment). Verksamheten har sitt ursprung i de omfattande utrullningar av hårdvaruenheter (dosor) som skedde i början på 2000-talet och som la grund för säkerheten i onlinebanker. Verksamheten växte kraftigt både med avseende på volym och med nya kunder under 2002-2007, för att sedan ligga relativt stabil. I dagsläget hanteras cirka 1 000 000 enheter till cirka 70 länder årligen i denna verksamhet.

FINANSIELL ÖVERSIKT

Belopp i TSEK	2022	2021	2022	2021
	okt-dec	okt-dec	jan-dec	jan-dec
Nettoomsättning	7 677	4 657	22 136	17 185
Övriga intäkter	-	2	44	13
Råvaror och förnödenheter	-265	-309	-1 025	-1 499
Övriga externa kostnader	-411	-446	-1 541	-2 399
Personalkostnader	-1 399	-1 233	-5 330	-5 135
Rörelseresultat före avskrivningar (EBITDA)	5 601	2 672	14 284	8 164
Av- och nedskrivningar	-420	-226	-1 716	-903
Rörelseresultat (EBIT)	5 181	2 447	12 568	7 262

FJÄRDE KVARTALET OCH HELÅRET 2022

Nettoomsättningen för segmentet Fulfilment uppgick under fjärde kvartalet till 7,7 (4,7) MSEK och under helåret till 22,1 (17,2) MSEK. Under fjärde kvartalet ökade antalet anställda tillfälligt för att kunna bygga en buffert samt komma ikapp med vissa arbetsmoment som tillkommit under året. Efterfrågan från bankkunderna på fulfilmenttjänster varierar mellan perioder vilket påverkar arbetsbelastningen. Personal inom Fulfilment arbetar även med ursprungsidentifiering hänförlig till segment Freja eID och belastar då personalkostnader inom segment Freja eID.

Segmentets rörelseresultat före avskrivningar (EBITDA) uppgick under fjärde kvartalet till 5,6 (2,7) MSEK och under helåret till 14,3 (8,2) MSEK. Förbättringen berodde huvudsakligen på att en större andel arbetsmoment med högre marginal kunde genomföras. Rörelseresultat (EBIT) uppgick under fjärde kvartalet till 5,2 (2,4) MSEK och under helåret till 12,6 (7,3) MSEK. Avskrivningarna totalt för fjärde kvartalet ökade från -0,2 till -0,4 MSEK, där avskrivningar av nyttjanderättstillgångar hänförliga till IFRS 16 ökade från -0,2 MSEK till -0,4 MSEK. För helåret uppgick avskrivningarna totalt till -1,7 (-0,9) MSEK, där avskrivningarna av nyttjanderättstillgångar hänförliga till IFRS 16 ökade från -0,8 MSEK till -1,6 MSEK.

2022

FINANSIELL RAPPORTERING



2022

KONCERNEN

Koncernens resultaträkning i sammandrag

Belopp i TSEK	Not	2022 okt-dec	2021 okt-dec	2022 jan-dec	2021 jan-dec
Nettoomsättning	2	10 091	5 854	29 422	20 636
Övriga intäkter		68	72	2 479	1 290
Aktiverad produktutveckling		3 119	1 786	8 163	6 086
Råvaror och förnödenheter		-265	-309	-1 025	-1 499
Övriga externa kostnader		-4 070	-6 050	-20 799	-20 213
Personalkostnader		-10 269	-10 127	-41 519	-41 025
Rörelseresultat före avskrivningar (EBITDA)		-1 327	-8 774	-23 279	-34 725
Av- och nedskrivningar		-3 557	-3 344	-13 907	-12 389
Rörelseresultat (EBIT)		-4 883	-12 118	-37 186	-47 114
Finansnetto		-359	-169	-1 258	-740
Resultat före skatt		-5 243	-12 287	-38 444	-47 853
Skatt på periodens resultat		-72	-2 279	-319	-4 476
Periodens resultat		-5 315	-14 566	-38 763	-52 330
Periodens resultat hänförligt till:					
Moderföretagets ägare		-5 315	-14 566	-38 763	-52 330
Resultat per aktie:					
Resultat per aktie före och efter utspädning, SEK		-0,28	-0,77	-2,05	-2,93

Koncernens rapport över totalresultat i sammandrag

Belopp i TSEK	2022 okt-dec	2021 okt-dec	2022 jan-dec	2021 jan-dec
Periodens resultat	-5 315	-14 566	-38 763	-52 330
Övrigt totalresultat:				
<i>Poster som senare kan återföras till resultaträkningen</i>				
Omräkningsdifferens	148	132	869	189
Övrigt totalresultat för perioden, netto efter skatt	148	132	869	189
Summa totalresultat för perioden	-5 167	-14 434	-37 894	-52 141
Periodens totalresultat hänförligt till:				
Moderföretagets ägare	-5 167	-14 434	-37 894	-52 141

2022

Koncernens rapport över finansiell ställning i sammandrag

Belopp i TSEK	Not	2022 31 dec	2021 31 dec
TILLGÅNGAR			
Anläggningstillgångar			
Immateriella anläggningstillgångar	1	26 059	24 560
Materiella anläggningstillgångar		1 286	1 253
Finansiella anläggningstillgångar		1 750	14 658
Nyttjanderättstillgångar		7 442	9 311
Uppskjuten skattefordran		106	125
Summa anläggningstillgångar		36 642	49 907
Omsättningstillgångar			
Kundfordringar		9 300	8 346
Övriga kortfristiga fordringar		1 721	2 329
Förutbetalda kostnader och upplupna intäkter	2	5 963	4 899
Likvida medel		6 220	28 295
Summa omsättningstillgångar		23 204	43 869
SUMMA TILLGÅNGAR		59 847	93 776
EGET KAPITAL OCH SKULDER			
Eget kapital			
Aktiekapital		983	983
Övrigt tillskjutet kapital		209 720	209 720
Reserver		1 436	567
Balanserade förluster inklusive periodens resultat		-190 794	-152 032
Eget kapital hänförligt till moderföretagets aktieägare		21 346	59 239
Summa eget kapital		21 346	59 239
Långfristiga skulder			
Skuld till kreditinstitut		4 032	2 229
Leasingskuld		4 925	6 380
Summa långfristiga skulder		8 956	8 609
Kortfristiga skulder			
Skuld till kreditinstitut		5 463	1 886
Leverantörsskulder		3 727	7 148
Övriga kortfristiga skulder		4 845	4 030
Leasingskuld		2 763	3 090
Upplupna kostnader och förutbetalda intäkter	2	12 747	9 773
Summa kortfristiga skulder		29 545	25 928
SUMMA EGET KAPITAL OCH SKULDER		59 847	93 776

2022

Koncernens rapport över förändringar i eget kapital i sammandrag

Belopp i TSEK

	Aktie- kapital	Övrigt tillskjutet kapital	Reserver	Balanserade förluster inklusive periodens resultat	Eget kapital hänförligt till moder- företagets aktieägare	S:a eget kapital
Ingående eget kapital 2021-10-01	983	209 720	445	-137 477	73 672	73 672
Periodens resultat	-	-	-	-14 566	-14 566	-14 566
Övrigt totalresultat	-	-	132	-	132	132
Återföring av valutareserven	-	-	-10	10	0	0
Periodens totalresultat	-	-	122	-14 556	-14 434	-14 434
Utgående eget kapital 2021-12-31	983	209 720	567	-152 032	59 239	59 239
Ingående eget kapital 2021-01-01	837	143 944	378	-99 702	45 458	45 458
Årets resultat	-	-	-	-52 330	-52 330	-52 330
Övrigt totalresultat	-	-	189	-	189	189
Årets totalresultat	-	-	189	-52 330	-52 141	-52 141
IFRS 2 effekt	-	2 041	-	-	2 041	2 041
Nyemission	146	69 854	-	-	70 000	70 000
Emissionskostnader	-	-6 119	-	-	-6 119	-6 119
Summa transaktioner med ägare	146	65 776	-	-	65 921	65 921
Utgående eget kapital 2021-12-31	983	209 720	567	-152 032	59 239	59 239

2022

Koncernens rapport över förändringar i eget kapital i sammandrag (forts.)

Belopp i TSEK

	Aktie- kapital	Övrigt tillskjutet kapital	Reserver	Balanserade förluster inklusive periodens resultat	Eget kapital hänförligt till moder- företagets aktieägare	S:a eget kapital
Ingående eget kapital 2022-10-01	983	209 720	734	-184 925	26 513	26 513
Periodens resultat	-	-	-	-5 315	-5 315	-5 315
Övrigt totalresultat	-	-	148	-	148	148
Valutareserv	-	-	554	-554	-	-
Periodens totalresultat	-	-	702	-5 869	-5 167	-5 167
Utgående eget kapital 2022-12-31	983	209 720	1 436	-190 794	21 346	21 346
Ingående eget kapital 2022-01-01	983	209 720	567	-152 032	59 239	59 239
Årets resultat	-	-	-	-38 763	-38 763	-38 763
Övrigt totalresultat	-	-	869	-	869	869
Årets totalresultat	-	-	869	-38 763	-37 894	-37 894
Utgående eget kapital 2022-12-31	983	209 720	1 436	-190 794	21 346	21 346

2022

Koncernens rapport över kassaflöde i sammandrag

Belopp i TSEK	2022 okt-dec	2021 okt-dec	2022 jan-dec	2021 jan-dec
Den löpande verksamheten				
Resultat före skatt	-5 243	-12 287	-38 444	-47 853
Justering för poster som inte ingår i kassaflödet:				
<i>Av- och nedskrivningar</i>	3 557	3 344	13 907	12 389
<i>Realisationsresultat</i>	-	-	-	77
<i>Övrigt</i>	-	-73	-	-316
Betald inkomstskatt	536	-295	411	-842
Förändringar i rörelsekapital	-2 616	-1 195	-1 279	-5 055
Kassaflöde från den löpande verksamheten	-3 766	-10 505	-25 405	-41 666
Investeringsverksamheten				
Förvärv av immateriella anläggningstillgångar	-3 869	-2 536	-11 163	-9 086
Förvärv av materiella anläggningstillgångar	-80	-125	-811	-373
Förvärv av finansiella anläggningstillgångar	-328	-390	-328	-390
Avyttring av materiella anläggningstillgångar	-	-	10	154
Återbetalning av reversfordran	4 439	-	14 439	-
Kassaflöde från investeringsverksamheten	162	-3 051	2 146	-9 695
Finansieringsverksamheten				
Upptagna lån	6 136	-	6 136	4 091
Amortering lån	-476	-674	-1 864	-11 083
Amortering av leasingskuld	-880	-803	-3 334	-2 648
Optionslikvid	-	-	-	2 041
Nyemission	-	-	-	70 000
Emissionskostnader	-	-	-	-6 119
Kassaflöde från finansieringsverksamheten	4 781	-1 477	938	56 282
Periodens kassaflöde	1 177	-15 033	-22 320	4 921
Likvida medel vid periodens början	5 031	43 278	28 295	23 323
Kursdifferens i likvida medel	12	50	245	51
Likvida medel vid periodens slut	6 220	28 295	6 220	28 295

2022

NOTER

Not 1 – Redovisningsprinciper

Delårsrapporten för koncernen har upprättats i enlighet med International Financial Reporting Standards (IFRS) såsom de har antagits av EU. Delårsrapporten följer IAS 34 Delårsrapportering samt tillämpliga delar i årsredovisningslagen. Moderföretagets rapport är upprättad enligt årsredovisningslagen och RFR2. Koncernens och moderföretagets redovisningsprinciper och beräkningsgrunder för rapporten är oförändrade jämfört med senaste årsredovisning för räkenskapsåret som slutade den 31 december 2021.

Koncernredovisningen redovisas i svenska kronor, avrundade till närmaste tusental (TSEK) om inget annat anges och har upprättats enligt antagandet om fortlevnad (going-concern). Avrundningar till tusentals kronor kan innebära att beloppen inte stämmer om de summeras. Belopp och siffror som anges inom parentes avser jämförelsesiffror för motsvarande period föregående år.

Not 2 – Intäkter från kunder

Belopp i TSEK	2022	2021	2022	2021
Koncern	okt-dec	okt-dec	jan-dec	jan-dec
Nettoomsättningsfördelning				
Varor	9	9	39	55
Tjänster	10 082	5 845	29 383	20 581
Totalt	10 091	5 854	29 422	20 636
Nettoomsättning per geografisk marknad				
Sverige	8 960	4 619	25 756	17 670
Norden (exkl. Sverige)	992	656	3 207	2 385
Utanför Norden	140	578	459	582
Totalt	10 091	5 854	29 422	20 636
Tidpunkt för intäktsföring				
Prestationsåtagande som uppfylls vid en viss tidpunkt	8 623	5 504	25 703	19 447
Prestationsåtagande som uppfylls över tid	1 468	350	3 719	1 190
Totalt	10 091	5 854	29 422	20 636

2022

Not 2 – Intäkter från kunder (forts.)

Belopp i TSEK	2022	2021	2022	2021
Segment Freja eID	okt-dec	okt-dec	jan-dec	jan-dec
Nettoomsättningsfördelning				
Varor	-	-	-	-
Tjänster	2 414	1 189	7 286	3 437
Totalt	2 414	1 189	7 286	3 437
Nettoomsättning per geografisk marknad				
Sverige	2 411	1 187	7 273	3 432
Norden (exkl. Sverige)	2	-	6	-
Utanför Norden	2	2	6	5
Totalt	2 414	1 189	7 286	3 437
Tidpunkt för intäktsföring				
Prestationsåtagande som uppfylls vid en viss tidpunkt	1 057	896	3 972	2 476
Prestationsåtagande som uppfylls över tid	1 357	293	3 314	962
Totalt	2 414	1 189	7 286	3 437
Belopp i TSEK				
Segment Fulfilment	2022	2021	2022	2021
	okt-dec	okt-dec	jan-dec	jan-dec
Nettoomsättningsfördelning				
Varor	9	9	39	55
Tjänster	7 668	4 648	22 097	17 130
Totalt	7 677	4 657	22 136	17 185
Nettoomsättning per geografisk marknad				
Sverige	6 549	3 424	18 483	14 223
Norden (exkl. Sverige)	989	656	3 199	2 385
Utanför Norden	139	577	454	577
Totalt	7 677	4 657	22 136	17 185
Tidpunkt för intäktsföring				
Prestationsåtagande som uppfylls vid en viss tidpunkt	7 567	4 601	21 731	16 957
Prestationsåtagande som uppfylls över tid	110	57	405	228
Totalt	7 677	4 657	22 136	17 185
Av koncernens kunder finns en kund som står för:				
	2022	2021	2022	2021
	okt-dec	okt-dec	jan-dec	jan-dec
	38%	41%	33%	39%

2022

Not 3 - Data per segment och för koncernen

Belopp i TSEK	okt-dec 2022			
	Segment Freja eID	Segment Fulfilment	Koncern- gemensamt och elimine- ringar	Koncern
Nettoomsättning (externa intäkter)	2 414	7 677	-	10 091
Övriga intäkter	30	-	38	68
Aktiverad produktutveckling	3 119	-	-	3 119
Råvaror och förnödenheter	-	-265	-	-265
Övriga externa kostnader	-2 549	-411	-1 110	-4 070
Personalkostnader	-7 858	-1 399	-1 012	-10 269
Rörelseresultat före avskrivningar (EBITDA)	-4 844	5 601	-2 084	-1 327
Av- och nedskrivningar	-3 045	-420	-92	-3 557
Rörelseresultat (EBIT)	-7 889	5 181	-2 176	-4 883
Bruttomarginal, %	100,0	96,5		97,4
Rörelsemarginal, %	-141,8	67,5		-36,8
	okt-dec 2021			
Belopp i TSEK	Segment Freja eID	Segment Fulfilment	Koncern- gemensamt och elimine- ringar	Koncern
Nettoomsättning (externa intäkter)	1 189	4 657	8	5 854
Övriga intäkter	51	2	19	72
Aktiverad produktutveckling	1 786	-	-	1 786
Råvaror och förnödenheter	-	-309	-	-309
Övriga externa kostnader	-4 580	-446	-1 024	-6 050
Personalkostnader	-7 899	-1 233	-995	-10 127
Rörelseresultat före avskrivningar (EBITDA)	-9 452	2 672	-1 994	-8 774
Av- och nedskrivningar	-2 990	-226	-128	-3 344
Rörelseresultat (EBIT)	-12 443	2 447	-2 122	-12 118
Bruttomarginal, %	100,0	93,4		94,7
Rörelsemarginal, %	-411,2	52,5		-157,1

2022

Not 3 - Data per segment och för koncernen (forts.)

Belopp i TSEK	jan-dec 2022			
	Segment Freja eID	Segment Fulfilment	Koncern- gemensamt och elimine- ringar	Koncern
Nettoomsättning (externa intäkter)	7 286	22 136	-	29 422
Övriga intäkter	2 384	44	51	2 479
Aktiverad produktutveckling	8 163	-	-	8 163
Råvaror och förnödenheter	-	-1 025	-	-1 025
Övriga externa kostnader	-13 715	-1 541	-5 543	-20 799
Personalkostnader	-32 202	-5 330	-3 987	-41 519
Rörelseresultat före avskrivningar (EBITDA)	-28 084	14 284	-9 479	-23 279
Av- och nedskrivningar	-11 997	-1 716	-194	-13 907
Rörelseresultat (EBIT)	-40 081	12 568	-9 673	-37 186
Bruttomarginal, %	100,0	95,4		96,5
Rörelsemarginal, %	-224,8	56,7		-92,8
	jan-dec 2021			
	Segment Freja eID	Segment Fulfilment	Koncern- gemensamt och elimine- ringar	Koncern
Nettoomsättning (externa intäkter)	3 437	17 185	14	20 636
Övriga intäkter	1 229	13	48	1 290
Aktiverad produktutveckling	6 086	-	-	6 086
Råvaror och förnödenheter	-	-1 499	-	-1 499
Övriga externa kostnader	-13 241	-2 399	-4 573	-20 213
Personalkostnader	-31 877	-5 135	-4 013	-41 025
Rörelseresultat före avskrivningar (EBITDA)	-34 366	8 164	-8 523	-34 725
Av- och nedskrivningar	-11 311	-903	-175	-12 389
Rörelseresultat (EBIT)	-45 677	7 262	-8 699	-47 114
Bruttomarginal, %	100,0	91,3		92,7
Rörelsemarginal, %	-424,8	42,2		-168,2

2022

Not 4 - Övriga upplysningar

Väsentliga risker och osäkerheter i verksamheten

Koncernens verksamhet påverkas, och kan komma att påverkas, av ett antal faktorer som inte helt kan kontrolleras av koncernen och som påverkar eller kan komma att påverka koncernens finansiella ställning och resultat. Koncernens försäljning riktar sig främst till bank-, finans- och den offentliga sektorn, men även till andra privata aktörer. Efterfrågan är föremål för snabba och svåröversägliga förändringar. En generell minskning av efterfrågan av företagets tjänster skulle ha en negativ effekt på företagets verksamhet och finansiella ställning.

Försäljningscykeln för koncernens tjänster kan i vissa fall vara lång och innehålla faktorer bortom företagets kontroll. Det kan gå lång tid från det att en initial kontakt tas till det att kunden gör ett inköp. Under denna tid är det möjligt att presumtiva kunder bestämmer sig för att inte göra något inköp, alternativt minska en tilltänkt beställning av företagets tjänster. Detta medför att det är svårt för koncernen att förutse tidpunkten för och redovisningen av intäkter från försäljningen av företagets tjänster. Vidare kan företagets omsättning variera mellan perioder beroende på när försäljningsavtal ingås, vilket på kort sikt kan påverka företagets resultat negativt.

För en mer utförlig beskrivning hänvisas till Årsredovisning 2021 sid. 47-49.

Framtida kapitalbehov samt möjligheter till fortsatt drift

I dagsläget är bedömningen att likviditeten tillsammans med kontraktsfinansiering om 20 MSEK är tillräcklig för åtminstone 12 månader. Upprättande av de finansiella rapporterna utifrån antagandet om fortsatt drift anses därmed vara tillämpligt. Ledning och Styrelse övervakar löpande verksamhetens utveckling i detta sammanhang för att snabbt och effektivt kunna hantera de eventuella risker och situationer som kan uppstå.

Effekterna av kriget i Ukraina

Kriget i Ukraina förväntas inte innebära en direkt påverkan på verksamheten. Indirekt kan vissa av koncernens kunder påverkas och då välja att tidigarelägga eller skjuta upp beslut avseende Frejas tjänster. För närvarande bedöms den indirekta påverkan vara begränsad och kan ej kvantifieras.

Väsentliga händelser efter fjärde kvartalets utgång

Koncernen meddelar att de nyckeltal som bedöms vara de viktigaste indikatorerna för segmentet Freja eID:s utveckling visar fortsatt tillväxt. Framför allt har Annual Recurring Revenue ökat kraftigt vilket är ett resultat av det fokus på intäkter som inleddes under början av 2022.

Halländska Hylte kommun sluter avtal om Freja OrgID till sina drygt 1 000 kommunanställda.

Koncernen informerade att man välkomnar förslagen kring en statlig e-legitimation i DIGG:s slutredovisning av sitt regeringsuppdrag. Bland förslagen finns bland annat ett krav att alla godkända e-legitimationer ska accepteras av alla offentliga e-tjänster samt en möjlighet för användare att växla sin statliga, kortbaserade e-legitimation till en mobil e-legitimation från andra godkända utfärdare.

Transaktioner med närstående

Verisec International AB, där styrelseledamoten Anders Henrikson är ägare och styrelseledamot, har under perioden levererat krypteringslösningar till Freja eID Group AB. Svensk Fastighetsförmedling AB, där Liza Nyberg är VD, tecknade under fjärde kvartalet abonnemang avseende Personligt eID och Engage i Frejas app. Liza är gift med Håkan Nyberg, styrelseordförande i Freja eID Group AB.

2022

Not 4 - Övriga upplysningar (forts.)

Största aktieägarna per 31 december 2022

Aktieägare	Antal aktier	Andel,%
Ellacarl AB	1 946 661	10,32
Ludice AB	1 846 161	9,78
Tony Buss AB	1 657 161	8,78
Cortinata Capital AB	1 140 221	6,04
Merlinum AB	1 078 695	5,72
Försäkringsbolaget, Avanza Pension	939 995	4,98
BNY Mellon	750 000	3,97
Swedbank Robur Ny Teknik	741 316	3,93
Crestina AB	682 356	3,62
Auget Invest AB	611 700	3,24
Summa 10 största aktieägare	11 394 266	60,38
Övriga	7 475 497	39,62
Totalt	18 869 763	100,00

Aktiedata

Marknadsplats	Nasdaq First North Premier Growth Market
Noterad	18 december 2014
Sektor	Teknik
Kortnamn	FREJA
ISIN-kod	SE0015950308
Valuta	SEK
Antal aktier	18 869 763
Certified Adviser	Erik Penser Bank AB (publ)
Likviditetsgarant	Erik Penser Bank AB (publ)
Revisor	Ernst & Young Aktiebolag

Antalet aktieägare i Freja eID Group AB uppgick den 31 december 2022 till 5 454 st. Alla aktier har samma rösträtt. Varje aktie har en röst. Företaget har varit noterat på Nasdaq First North sedan 18 december 2014. Sedan 22 juni 2017 handlas aktien på Nasdaq First North Premier Growth Market.

Utdelning och utdelningspolicy

Stämman beslutade att ingen utdelning skulle utgå för verksamhetsåret 2021. Koncernen väntas befinna sig i en expansionsfas de närmaste åren varför eventuella utdelningsbara medel med stor sannolikhet kommer att återinvesteras i verksamheten.

Incitamentsprogram (2020/2023)

Anställda nyckelpersoner innehar 287 403 teckningsoptioner. Teckningsoptionerna kan utnyttjas genom anmälan om teckning av nya aktier under tiden från den 1 december 2023 till och med den 31 december 2023. Teckningskursen för aktie vid utnyttjandet av teckningsoption uppgår till 34,67 SEK. Vid full teckning beräknas Koncernen tillföras 10,0 MSEK före emissionskostnader och medföra en utspädning med 1,5%.

Incitamentsprogram (2021/2024)

Anställda nyckelpersoner har under september 2021 förvärvat 195 902 teckningsoptioner för 6,08 SEK/teckningsoption. Teckningsoptionerna kan utnyttjas genom anmälan om teckning av nya aktier under tiden från den 1 december 2024 till och med den 31 december 2024. Teckningskursen för aktie vid utnyttjandet av teckningsoption uppgår till 25,13 SEK. Vid full teckning beräknas Koncernen tillföras 4,9 MSEK före emissionskostnader och medföra en utspädning med 1,0%.

2022

MODERFÖRETAGET

Moderföretagets resultaträkning i sammandrag

Belopp i TSEK	2022 okt-dec	2021 okt-dec	2022 jan-dec	2021 jan-dec
Nettoomsättning	15 351	4 996	30 426	18 179
Övriga rörelseintäkter	65	53	2 217	1 264
Aktiverad produktutveckling	3 119	1 786	8 163	6 086
Rörelsens intäkter	18 535	6 835	40 807	25 529
Råvaror och förnödenheter	-265	-309	-1 025	-1 499
Övriga externa kostnader	-15 954	-8 672	-42 334	-33 921
Personalkostnader	-6 822	-6 918	-28 462	-28 179
Av- och nedskrivningar av materiella och immateriella anläggningstillgångar	-2 547	-2 387	-10 115	-9 042
Rörelseresultat	-7 053	-11 452	-41 129	-47 112
Finansnetto	81	-18	98	-291
Resultat från försäljning aktier i dotterföretag 1)	-	-	-	-23
Resultat efter finansiella poster	-6 972	-11 470	-41 031	-47 425
Bokslutsdispositioner	632	-1 907	632	-1 907
Resultat före skatt	-6 340	-13 377	-40 398	-49 333
Skatt	-	-2 161	-	-4 203
Periodens resultat	-6 340	-15 539	-40 398	-53 536

Moderföretagets rapport över totalresultat i sammandrag

Belopp i TSEK	2022 okt-dec	2021 okt-dec	2022 jan-dec	2021 jan-dec
Periodens resultat	-6 340	-15 539	-40 398	-53 536
Övrigt totalresultat	-	-	-	-
Summa totalresultat för perioden	-6 340	-15 539	-40 398	-53 536

1) Moderföretaget avyttrade under september 2021 det vilande dotterföretaget Verisec Technology AB genom formen snabbavveckling.

2022

Moderföretagets balansräkning i sammandrag

Belopp i TSEK	2022 31 dec	2021 31 dec
TILLGÅNGAR		
Anläggningstillgångar	28 551	41 234
Summa anläggningstillgångar	28 551	41 234
Övriga kortfristiga fordringar	5 946	8 652
Förutbetalda kostnader och upplupna intäkter	5 027	4 385
Likvida medel	2 816	20 448
Summa omsättningstillgångar	13 789	33 485
SUMMA TILLGÅNGAR	42 340	74 719
EGET KAPITAL OCH SKULDER		
Bundet eget kapital	17 374	14 759
Fritt eget kapital	-7 589	35 425
Summa eget kapital	9 785	50 184
Övriga kortfristiga skulder	24 771	17 524
Upplupna kostnader och förutbetalda intäkter	7 783	7 011
Summa kortfristiga skulder	32 555	24 535
SUMMA EGET KAPITAL OCH SKULDER	42 340	74 719

2022

Moderföretagets rapport över förändringar i eget kapital i sammandrag

Belopp i TSEK

	Bundet eget kapital			Fritt eget kapital			S:a eget kapital
	Aktie- kapital	Övrigt bundet eget kapital	Utveck- lingsfond	Överkurs- fond	Balanserat resultat	Periodens resultat	
Ingående eget kapital 2021-10-01	983	20	13 218	86 367	1 092	-37 998	63 682
Aktivering av utvecklingsutgifter	-	-	1 786	-	-1 786	-	-
Upplösning till följd av periodens avskrivning på utvecklingsutgifter	-	-	-1 248	-	1 248	-	-
Periodens resultat	-	-	-	-	-	-15 539	-15 539
Periodens övrigt totalresultat	-	-	-	-	-	-	-
Periodens totalresultat	-	-	-	-	-	-15 539	-15 539
Optionspremier	-	-	-	2 041	-	-	2 041
Summa transaktioner med ägare	-	-	-	2 041	-	-	2 041
Utgående eget kapital 2021-12-31	983	20	13 756	88 407	554	-53 536	50 184
Ingående eget kapital 2021-01-01	837	20	12 134	22 632	-7 027	9 202	37 799
Omföring resultat föregående år	-	-	-	-	9 202	-9 202	-
Aktivering av utvecklingskostnader	-	-	6 086	-	-6 086	-	-
Upplösning till följd av årets avskrivning på utvecklingskostnader	-	-	-4 465	-	4 465	-	-
Årets resultat	-	-	-	-	-	-53 536	-53 536
Årets övrigt totalresultat	-	-	-	-	-	-	-
Årets totalresultat	-	-	-	-	-	-53 536	-53 536
Optionspremier	-	-	-	2 041	-	-	2 041
Nyemission	146	-	-	69 854	-	-	70 000
Emissionskostnader	-	-	-	-6 119	-	-	-6 119
Summa transaktioner med ägare	146	-	-	65 776	-	-	65 921
Utgående eget kapital 2021-12-31	983	20	13 756	88 407	554	-53 536	50 184

2022

Moderföretagets rapport över förändringar i eget kapital i sammandrag (forts.)

Belopp i TSEK

	Bundet eget kapital			Fritt eget kapital			S:a eget kapital
	Aktie- kapital	Övrigt bundet eget kapital	Utveck- lingsfond	Överkurs- fond	Balanserat resultat	Periodens resultat	
Ingående eget kapital 2022-10-01	983	20	14 691	35 425	-935	-34 059	16 125
Aktivering av utvecklingsutgifter	-	-	3 119	-	-3 119	-	-
Upplösning till följd av periodens avskrivning på utvecklingsutgifter	-	-	-1 438	-	1 438	-	-
Periodens resultat	-	-	-	-	-	-6 340	-6 340
Periodens övrigt totalresultat	-	-	-	-	-	-	-
Periodens totalresultat	-	-	-	-	-	-6 340	-6 340
Utgående eget kapital 2022-12-31	983	20	16 372	35 425	-2 615	-40 398	9 785
Ingående eget kapital 2022-01-01	983	20	13 756	88 407	554	-53 536	50 184
Omföring resultat föregående år	-	-	-	-52 983	-554	53 536	-
Aktivering av utvecklingsutgifter	-	-	8 163	-	-8 163	-	-
Upplösning till följd av periodens avskrivning på utvecklingsutgifter	-	-	-5 548	-	5 548	-	-
Årets resultat	-	-	-	-	-	-40 398	-40 398
Årets övrigt totalresultat	-	-	-	-	-	-	-
Årets totalresultat	-	-	-	-	-	-40 398	-40 398
Utgående eget kapital 2022-12-31	983	20	16 372	35 425	-2 615	-40 398	9 785

2022

Moderföretagets rapport över kassaflöde i sammandrag

Belopp i TSEK	2022 okt-dec	2021 okt-dec	2022 jan-dec	2021 jan-dec
Den löpande verksamheten				
Resultat före skatt	-6 340	-13 377	-40 398	-49 333
Justering för poster som inte ingår i kassaflödet:				
<i>Av- och nedskrivningar</i>	2 547	2 387	10 115	9 042
<i>Realisationsresultat</i>	-	-	-	23
<i>Övrigt</i>	-632	1 834	-632	1 591
Betald inkomstskatt	525	-175	504	-237
Förändringar i rörelsekapital	4 020	-3 344	9 927	-4 908
Kassaflöde från den löpande verksamheten	119	-12 675	-20 485	-43 821
Investeringsverksamheten				
Förvärv av immateriella anläggningstillgångar	-3 869	-2 536	-11 163	-9 086
Förvärv av materiella anläggningstillgångar	-	-56	-95	-201
Förvärv av finansiella anläggningstillgångar	-328	-390	-328	-390
Avyttring av materiella anläggningstillgångar	-	-	-	154
Återbetalning av reversfordran	4 439	-	14 439	-
Kassaflöde från investeringsverksamheten	242	-2 982	2 853	-9 524
Finansieringsverksamheten				
Amortering lån	-	-674	-	-11 083
Nyemission	-	-	-	70 000
Emissionskostnader	-	-	-	-6 119
Kassaflöde från finansieringsverksamheten	0	-674	0	52 798
Periodens kassaflöde	361	-16 331	-17 633	-547
Likvida medel vid periodens början	2 454	36 780	20 448	20 996
Likvida medel vid periodens slut	2 816	20 448	2 816	20 448

2022

ÖVRIG INFORMATION

Nyckeltal för koncernen

	2022 okt-dec	2021 okt-dec	2022 jan-dec	2021 jan-dec
Resultat per aktie (vägt antal) före utspädning, SEK	-0,28	-0,77	-2,05	-2,93
Resultat per aktie (vägt antal) efter utspädning, SEK	-0,28	-0,77	-2,05	-2,93
Kassaflöde från den löpande verksamheten, MSEK	-3,8	-10,5	-25,4	-41,7
Kassaflöde från den löpande verksamheten per aktie (vägt antal) före utspädning, SEK	-0,20	-0,56	-1,35	-2,33
Kassaflöde från den löpande verksamheten per aktie (vägt antal) efter utspädning, SEK	-0,20	-0,56	-1,35	-2,33
Vägt antal aktier för perioden före utspädning *	18 869 763	18 869 763	18 869 763	17 849 489
Vägt antal aktier för perioden efter utspädning *	18 869 763	18 869 763	18 869 763	17 849 489
Medelantal anställda, st	54	52	53	49
Genomsnittlig personalkostnad, TSEK	190	195	783	837
Interaktioner, 1 000 st	2 307	1 527	8 293	3 548
			2022 31 dec	2021 31 dec
Eget kapital per aktie före utspädning, SEK			1,13	3,14
Eget kapital per aktie efter utspädning, SEK			1,13	3,14
Balansomslutning, MSEK			59,8	93,8
Soliditet, %			35,7	63,2
Antal aktier per balansdagen före utspädning, st *			18 869 763	18 869 763
Antal aktier per balansdagen efter utspädning, st *			18 869 763	18 869 763
Anställda, st			53	54
Användare, 1 000 st			791	476
Avtal, st			553	391
ARR (Annual Recurring Revenue / Årligt återkommande intäkter), TSEK			9 780	3 678

* Vägt antal aktier 2021 har påverkats av aktiesplit samt nyemission som genomförts under andra kvartalet 2021 och Vägt genomsnittligt antal aktier för helåret 2021 har räknats om i enlighet med IAS 33 med hänsyn till den genomförda aktiesplit för att korrigera för det fondelement som fanns i förbandet. Varken Incitamentsprogram 2020/2023 eller 2021/2024 beräknas ha utspädande effekt eftersom lösenkursen på 34,67 SEK respektive 25,13 SEK överstiger börskursen.

2022

Nyckeltal för koncernen (forts.)

Definitioner av alternativa nyckeltal (ej definierade av IFRS)

Koncernen presenterar vissa finansiella mått i rapporten som inte definieras enligt IFRS. Koncernen anser att dessa mått ger värdefull kompletterande information till investerare och företagets ledning då de möjliggör utvärdering av trender och företagets prestation. Eftersom inte alla företag beräknar finansiella mått på samma sätt, är dessa inte alltid jämförbara med mått som används av andra företag. Dessa finansiella mått ska därför inte ses som en ersättning för mått som definieras enligt IFRS. De nyckeltal och alternativa mått som Freja eID använder är definierade i Årsredovisning 2021 sid. 110 samt ett efter årsredovisningens presentation korrigerat nyckeltal "Transaktioner", vilket ersatts med nyckeltalet "Interaktioner" enligt definitionen nedan.

Nyckeltal	Definition	Kommentar
Interaktioner	Interaktioner avser privata- och tjänsterelaterade inloggningar och online-identifieringar samt elektroniska underskrifter, notifieringar vid aktiverat ID-skydd, användning av ID-skärmen för fysisk identifiering, identifiering mellan privatpersoner, aktivering och användning av covidbevis i Freja samt interaktion i Utforska-funktionen i Freja där användare kan upptäcka och registrera sig till anslutna tjänster.	Ger ledningen möjlighet att följa Freja eID-tjänstens användning av de olika värdeskapande funktioner som erbjuds och där nya funktioner kontinuerligt adderas.

Kommande informationstillfällen

16 mars 2023	Årsredovisning 1 januari - 31 december 2022
4 maj 2023	Delårsrapport 1 januari - 31 mars 2023
4 maj 2023	Årsstämma 2023
10 augusti 2023	Delårsrapport 1 januari - 30 juni 2023
9 november 2023	Delårsrapport 1 januari - 30 september 2023
8 februari 2024	Bokslutskommuniké 1 januari - 31 december 2023

2022

Styrelsens intygande

Styrelsen och verkställande direktören försäkrar att denna bokslutskommuniké ger en rättvisande översikt av företagets och koncernens verksamhet, ställning och resultat samt beskriver väsentliga risker och osäkerhetsfaktorer som företaget och de företag som ingår i koncernen står inför.

Denna bokslutskommuniké har inte granskats av företagets revisorer.

Stockholm, 8 februari 2023

Håkan Nyberg, ordf.

Johan Henrikson, VD

Tony Buss, led.

Anders Henrikson, led.

Bodil Sidén, led.

Morgan Sellén, led.

Denna information är sådan information som Freja eID Group AB (publ) är skyldigt att offentliggöra enligt EU:s marknadsmissbruksförordning. Informationen lämnades, genom nedanstående kontaktpersons försorg, för offentliggörande den 9 februari 2023 kl. 07.30 CEST.

Johan Henrikson, vd Freja eID Group AB

Telefon: 08-5272 7982

E-post: johan.henrikson@frejaeid.se



Freja eID Group AB (publ)

Travgatan 88
194 30 Upplands Väsby

Besöksadress

Kungsgatan 66
111 22 Stockholm

www.frejaeid.com