


# Bokslutskommuniké

2022



# Bokslutskommuniké

för räkenskapsåret 2022

## Fjärde kvartalet | okt–dec 2022

- Nettoomsättningen uppgick till 127 545 tkr (96 148), vilket är en ökning med 32,7% jämfört med samma period föregående år.
- Bruttomarginalen uppgick till 58,3% (57,8).
- Rörelseresultat före avskrivningar (EBITDA) uppgick till 35 510 tkr (27 979), vilket motsvarar en rörelsemarginal före avskrivningar på 27,8% (29,1).
- Rörelseresultat (EBIT) uppgick till 24 369 tkr (19 687), vilket motsvarar en rörelsemarginal på 19,1% (20,5).
- Resultat per aktie före utspädning uppgick till 1,76 kr (1,43).

(Jämförelsetal inom parentes avser motsvarande period föregående år.)

## Jan–dec 2022

- Nettoomsättningen uppgick till 430 823 tkr (326 175), vilket är en ökning med 32,1% jämfört med samma period föregående år.
- Bruttomarginalen uppgick till 58,7% (57,0).
- Rörelseresultat före avskrivningar (EBITDA) uppgick till 118 558 tkr (82 438), vilket motsvarar en rörelsemarginal före avskrivningar på 27,5% (25,3).
- Rörelseresultat (EBIT) uppgick till 79 407 tkr (53 680), vilket motsvarar en rörelsemarginal på 18,4% (16,5).
- Resultat per aktie före utspädning uppgick till 5,79 kr (3,90).

(Jämförelsetal inom parentes avser motsvarande period föregående år.)

## Händelser under kvartalet

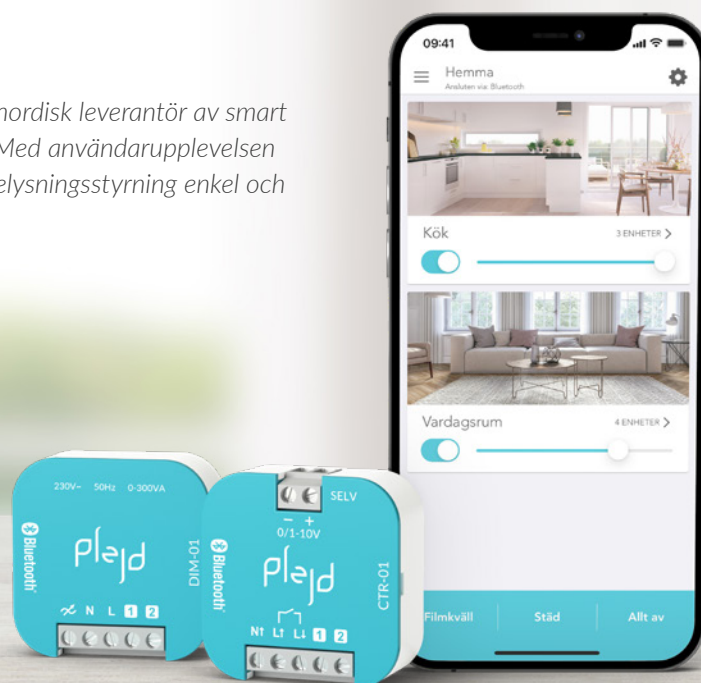
- Plejd lanserade LED-75.

## Finansiell översikt

Belopp i tkr	okt-dec 2022	okt-dec 2021	jan-dec 2022	jan-dec 2021
Nettoomsättning	127 545	96 148	430 823	326 175
Bruttomarginal, %	58,3	57,8	58,7	57,0
EBITDA	35 510	27 979	118 558	82 438
Rörelseresultat	24 369	19 687	79 407	53 680
Resultat efter skatt	18 835	15 322	61 991	41 716
Resultat per aktie före och efter utspädning, kronor	1,76/1,71	1,43/1,40	5,79/5,62	3,90/3,82
Soliditet, %	69,7	70,9	69,7	70,9
Likvida medel	43 012	105 478	43 012	105 478

## Om bolaget

Plejd är en ledande nordisk leverantör av smart belysningsstyrning. Med användarupplevelsen i fokus görs smart belysningsstyrning enkel och tillgänglig för alla.



## VD har ordet

### Ett starkt avslut på året



Vi avslutar året starkt med en organisk ökning i omsättning om 33% i fjärde kvartalet, jämfört med samma period föregående år. Det sker tillsammans med fortsatt god lönsamhet med en rörelsemarginal om 19% och en bruttomarginal om 58%. Trots det oroliga omvärldsläget ser vi i dagsläget ingen nämnvärd effekt på våra installationer under det fjärde kvartalet.

Detta summerar även ett starkt helår med en organisk tillväxt i omsättning på 32% och en rörelsemarginal på 18%, vilket är en ökning från föregående år. Utvecklingen går därmed i linje med vår ambition om en stark tillväxt i kombination med ökad lönsamhet.

Norge är årets främst lysande stjärna med en organisk tillväxt i omsättning på hela 116% för helåret. Vi ser en tillväxttakt som fortsatt är väldigt lik utvecklingen vi haft i Sverige, vilket talar för en stabilt ökande efterfrågan. Våra övriga marknader växer stadigt med små resurser och stabil lönsamhet.

Vi har under en period med komponentbrist i världen ökat våra lager för att inte riskera vår leveransförmåga. Detta har påverkat kassaflödet negativt under året. Situationen på marknaden har nu förbättrats vilket lett till att vi framgent kan anpassa strategin och hålla en mer stabil eller lägre lagernivå.

Tillväxten i Sverige behöver nya produktkategorier för att öka ytterligare, vilket är vår målsättning att presentera under 2023. Vi kommer under 2023 även att starta upp Tyskland och Schweiz, två marknader där vi initialt mött stort intresse. Norge är vårt första kvitto på när vår modell skalar utomlands och vi hoppas vi kan få se fler länder följa samma mönster de kommande åren.

Sammanfattningsvis levererar bolaget ett starkt kvartal och helår på vår utstakade väg med multidimensionell tillväxt och växande lönsamhet. Jag vill tacka alla anställda för ett fantastiskt arbete.

**Babak Esfahani**

VD

## Utsikter för 2023

Bolaget har som primärt mål att växa kraftigt i nettoomsättning genom lansering av nya produkter och lansering på nya marknader. Bolaget lämnar inga resultat- och omsättningsprognoser.

## Finansiella mål

Bolaget har närmaste åren tillväxt i nettoomsättning som främsta finansiella mål. Bolaget ser en mycket god underliggande lönsamhet i verksamheten och är övertygad om att störst värde för aktieägare skapas långsiktigt genom att närmaste åren fokusera på tillväxt i marknadsandelar och omsättning för att befästa en långsiktigt god marknadsposition.

## Revisors utlåtande angående rapporten

Rapporten har inte varit föremål för granskning av bolagets revisor.

## Utdelning

Styrelsen föreslår att balanserade vinstmedel överförs i ny räkning.

## Årsstämma


Årsstämman kommer att hållas den 27 april 2023.



## Marknadsutveckling

Marknaden för uppkopplad smart belysning har växt kraftigt de senaste åren och förväntas fortsätta växa kraftigt många år framöver. Marknadstillväxten påverkas av flera underliggande faktorer där den övergripande övergången till uppkopplad elektronik även kallat Internet of Things är den mest drivande. Andra faktorer som driver är kostnadsbesparingar och ökad flexibilitet vid installation med trådlös styrning istället för att dra kablar. Via enklare schemalaggingar och närvarostyrning kan man göra energibesparingar vilket är både kostnadseffektivt och bra för klimatet. Ökad mobilt användning är också en faktor som driver på övergången till uppkopplad belysning där mobilen som verktyg öppnar upp för enkel och kraftfull konfigurering samtidigt som acceptansen att använda en "app" för konfigurering och styrning ökar. Plejd verkar på den professionella marknaden för belysningsstyrning vilket förenklat betyder fast belysning som installeras av elektriker för både privat och kommersiellt bruk.

Som B2B-leverantör har Plejd i huvudsak direkt kundförhållande med elgrossister på alla marknader bolaget verkar på. Vår indirekta huvudkund är elektrikern som i sin tur installerar våra produkter hos slutanvändaren, som kan vara både en privat och kommersiell installation. Exempel på installationer är lägenheter, villor, butiker, restauranger och kontor.



## Väsentliga risker och osäkerhetsfaktorer

Bolagets verksamhet är utsatt för vissa risker som kan påverka resultatet och den finansiella ställningen i olika omfattningar. Vid bedömning av koncernens framtida utveckling är det av vikt att, vid sidan av eventuella möjligheter till resultattillväxt, även beakta riskfaktorerna. Den främsta risken att beakta i det skede som bolaget befinner sig i är främst eventuella kvalitetsrelaterade problem som kan uppstå till följd av kraftig tillväxt och en förhållandevis komplex produkt som består av både hårdvara och mjukvara i hög volym.

Kvalitetsproblem är en normal risk för ett snabbväxande teknikbolag men det är extra känsligt i den bransch som bolaget verkar i där det är otroligt viktigt med förtroendekapital hos elektriker. Bakgrunden till antagandet är att ett eventuellt återbesök hos kund p.g.a. defekta produkter är kostsamma för såväl elektriker som slutanvändare vilket resulterar i att driftsäkerhet blir en nyckelfaktor vid val av leverantör. Bolaget har hittills inte haft kvalitetsproblem av påverkande karaktär och jobbar med väldigt strikt kvalitetskontroll genom hela utvecklingsarbetet för att hantera denna risk.

Bolaget riskerar att involveras i rättsliga eller administrativa förfaranden inom ramen för den löpande verksamheten och riskerar därvid att även bli föremål för anspråk avseende avtalsfrågor, produktansvar och påstådda fel vid leveransen av bolagets produkter och tjänster, vilket kan avse skadeståndsanspråk eller andra krav på betalningar, inklusive skadeståndsanspråk från kunder eller konkurrenter för brott mot konkurrenslagstiftning och patent- och varumärkesfrågor. Det finns inneboende svårigheter med att förutse utgången av rättsliga, regulatoriska och andra negativa utgångar eller anspråk och om utgången i eventuella framtida rättsliga och administrativa förfaranden blir ogynnsam för bolaget, kan detta ha en negativ effekt på koncernens finansiella ställning och rörelseresultat.

Det råder fortsatt global komponentbrist som påverkar tillgången av komponenter på marknaden, men till följd av de åtgärder vi vidtagit är vår leveransförmåga fortsatt opåverkad. Genom en kombination av bra lagernivåer och en produktionsnära process kan vi lättare kontrollera och designa om produkter för att fungera med fler komponenter. Det ger oss större valmöjlighet vid inköp och minskar risken för komponentbrist, men för oss liksom andra bolag är framtiden svår att förutspå vilket gör att situationen kan komma att ändras.

## Transaktioner med närstående

Inga transaktioner av väsentlig karaktär har förekommit under perioden.

## Personal och organisation

Antalet anställda uppgick vid periodens slut till 207. Därutöver anlitar bolaget externa konsulter för enskilda projekt.

Antal anställda vid periodens slut	Plejd AB	Plejd AS	Plejd OY	Plejd BV	Totalt koncernen
Antalet anställda Q4 2022	188	15	2	2	207
Antalet anställda Q4 2021	143	10	1	0	154

## Antal aktier

Antal aktier uppgick vid periodens slut till 10 706 720 st (10 706 720).

## Resultat och finansiell ställning | Koncernen

### Intäkter, kostnader och resultat

#### Fjärde kvartalet | okt-dec

Nettoomsättningen uppgick till 127 545 tkr (96 148).

Aktiverat arbete för egen räkning uppgick till 22 019 tkr (12 478) för kvartalet.

Bruttomarginalen uppgick till 58,3% (57,8).

Resultat från finansiella poster uppgick under kvartalet till -310 tkr (-234).

Resultatet före skatt uppgick till 24 059 tkr (19 453).

#### Jan-dec


Nettoomsättningen uppgick till 430 823 tkr (326 175).

Aktiverat arbete för egen räkning uppgick till 68 004 tkr (37 959) för perioden.

Bruttomarginalen uppgick till 58,7% (57,0).

Resultat från finansiella poster uppgick under perioden till -1 076 tkr (-916).

Resultatet före skatt uppgick till 78 331 tkr (52 763).



## Kassaflöde, investeringar och finansiell ställning

### Fjärde kvartalet | okt-dec

Kassaflödet från den löpande verksamheten uppgick under kvartalet till 8 415 tkr (18 425). De största posterna avser investeringar i komponentlager vilket är en direkt effekt från rådande situation avseende brist på komponenter för att undvika problem med leveranser.

Under kvartalet gjordes investeringar som påverkade kassaflödet med -28 640 tkr (-15 424), främst avseende aktiverad utveckling.

Kassaflödet från finansieringsverksamheten var -5 254 tkr (-4 632) vilket till största delen består av amortering avseende leasingfinansierade tillgångar.

### Jan-dec

Kassaflödet från den löpande verksamheten uppgick under perioden till 41 792 tkr (34 865). I linje med fjärde kvartalet så består de största posterna för investeringar av en ökning avseende komponentlagret.

Under perioden gjordes investeringar som påverkade kassaflödet med -86 258 tkr (-47 119), främst avseende aktiverad utveckling av nya produkter.

Kassaflödet från finansieringsverksamheten var -18 706 tkr (-13 954) vilket till största delen består av amortering avseende leasingfinansierade tillgångar.

Likvida medel uppgick vid periodens utgång till 43 012 tkr (105 478).



# Resultatrapport | Koncernen

Belopp i tkr	Not	Fjärde kvartalet		Helår	
		2022	2021	2022	2021
Nettoomsättning	3	127 545	96 148	430 823	326 175
Aktiverat arbete för egen räkning		22 019	12 478	68 004	37 959
Övriga rörelseintäkter		1 425	1 447	3 735	4 731
<b>Summa</b>		<b>150 989</b>	<b>110 073</b>	<b>502 562</b>	<b>368 865</b>
Råvaror och förnödenheter		-53 204	-40 556	-178 058	-140 108
Övriga externa kostnader		-24 514	-11 936	-61 885	-42 909
Personalkostnader		-36 732	-28 512	-139 049	-99 543
Av- och nedskrivningar		-11 141	-8 291	-39 151	-28 759
Övriga rörelsekostnader		-1 028	-1 091	-5 012	-3 867
<b>Summa kostnader</b>		<b>-126 620</b>	<b>-90 386</b>	<b>-423 155</b>	<b>-315 186</b>
<b>Rörelseresultat</b>		<b>24 369</b>	<b>19 687</b>	<b>79 407</b>	<b>53 680</b>
Finansiella poster		-310	-234	-1 076	-916
<b>Summa resultat från finansiella poster</b>		<b>-310</b>	<b>-234</b>	<b>-1 076</b>	<b>-916</b>
<b>Resultat efter finansiella poster</b>		<b>24 059</b>	<b>19 453</b>	<b>78 331</b>	<b>52 763</b>
<b>Resultat före skatt</b>		<b>24 059</b>	<b>19 453</b>	<b>78 331</b>	<b>52 763</b>
Skatt		-5 224	-4 132	-16 340	-11 047
<b>PERIODENS RESULTAT</b>		<b>18 835</b>	<b>15 322</b>	<b>61 991</b>	<b>41 716</b>
Hänförligt till moderföretagets aktieägare		18 835	15 322	61 991	41 716
<b>Övrigt totalresultat</b>					
<i>Poster som kan komma att omklassificeras till periodens resultat</i>					
Valutakursdifferenser vid omräkning av utländska verksamheter		14	120	3	307
<b>Övrigt totalresultat för perioden</b>		<b>14</b>	<b>120</b>	<b>3</b>	<b>307</b>
<b>Summa totalresultat för perioden</b>		<b>18 849</b>	<b>15 442</b>	<b>61 994</b>	<b>42 023</b>

Periodens resultat och summa totalresultat för perioden är i sin helhet hänförligt till moderbolagets aktieägare.

**Resultat per aktie, räknat på periodens resultat hänförligt till moderbolagets aktieägare:**

Belopp i kronor	Not	Fjärde kvartalet		Helår	
		2022	2021	2022	2021
Resultat per aktie före utspädning	4	1,76	1,43	5,79	3,90
Resultat per aktie efter utspädning	4	1,71	1,40	5,62	3,82

# Balansrapport | Koncernen

Belopp i tkr	Not	2022-12-31	2021-12-31
<b>TILLGÅNGAR</b>			
<b>Anläggningstillgångar</b>			
Immateriella tillgångar		161 210	114 730
Materiella anläggningstillgångar		29 645	12 216
Finansiella anläggningstillgångar		1 939	77
Tillgångar med nyttjanderätt		58 556	55 074
<b>Summa anläggningstillgångar</b>		<b>251 350</b>	<b>182 098</b>
<b>Omsättningstillgångar</b>			
Varulager		152 926	69 270
Kortfristiga fordringar		65 358	60 113
Likvida medel		43 012	105 478
<b>Summa omsättningstillgångar</b>		<b>261 296</b>	<b>234 861</b>
<b>SUMMA TILLGÅNGAR</b>		<b>512 646</b>	<b>416 958</b>
<b>EGET KAPITAL</b>			
Eget kapital		357 553	295 559
<b>Summa eget kapital hänförligt till moderbolagets aktieägare</b>		<b>357 553</b>	<b>295 559</b>
<b>SKULDER</b>			
Långfristiga skulder		35 431	34 822
Kortfristiga skulder		119 662	86 578
<b>Summa skulder</b>		<b>155 093</b>	<b>121 400</b>
<b>SUMMA EGET KAPITAL OCH SKULDER</b>		<b>512 646</b>	<b>416 958</b>

# Förändringar i Eget kapital | Koncernen

Eget kapital hänförligt till moderbolagets aktieägare

Belopp i tkr	Aktiekapital	Övrigt tillskjutet kapital	Reserver	Balanserat resultat inkl. periodens resultat	Summa eget kapital
<b>Ingående balans per 1 jan 2021</b>	<b>1 605</b>	<b>253 643</b>	<b>262</b>	<b>-2 625</b>	<b>252 886</b>
Periodens resultat	-	-	-	41 716	41 716
Övrigt totalresultat för perioden	-	-	307	-	307
<b>Summa totalresultat för perioden</b>	<b>0</b>	<b>0</b>	<b>307</b>	<b>41 716</b>	<b>42 023</b>
Optioner	-	-	-	-	-
Nyemission	1	648	-	-	649
<b>Summa transaktioner med aktieägare</b>	<b>1</b>	<b>648</b>	<b>0</b>	<b>0</b>	<b>649</b>
<b>Utgående balans per 31 dec 2021</b>	<b>1 606</b>	<b>254 292</b>	<b>570</b>	<b>39 091</b>	<b>295 559</b>
<b>Ingående balans per 1 jan 2022</b>	<b>1 606</b>	<b>254 292</b>	<b>-8*</b>	<b>39 669*</b>	<b>295 559</b>
Periodens resultat	-	-	-	61 991	61 991
Övrigt totalresultat för perioden	-	-	3	-	3
<b>Summa totalresultat för perioden</b>	<b>0</b>	<b>0</b>	<b>3</b>	<b>61 991</b>	<b>61 994</b>
Optioner	-	-	-	-	-
Nyemission	-	-	-	-	-
<b>Summa transaktioner med aktieägare</b>	<b>0</b>	<b>0</b>	<b>0</b>	<b>0</b>	<b>0</b>
<b>Utgående balans per 31 dec 2022</b>	<b>1 606</b>	<b>254 292</b>	<b>-5</b>	<b>101 660</b>	<b>357 553</b>

\*Ingående balans för reserver och balanserat resultat har justerats till följd av omräkningseffekter i samband med konvertering till IFRS.

# Kassaflödesanalys | Koncernen

Belopp i tkr	Not	Fjärde kvartalet		Helår	
		2022	2021	2022	2021
<b>Kassaflöde från den löpande verksamheten</b>					
Rörelseresultat		24 369	19 687	79 407	53 680
Justering för poster som inte ingår i kassaflödet, m.m.		11 141	8 291	39 151	28 759
Betald/erhållen skatt		112	256	-1 431	922
Betald ränta		-310	-234	-1 076	-916
<b>Kassaflöde från den löpande verksamheten före förändringar av rörelsekapital</b>		<b>35 312</b>	<b>28 001</b>	<b>116 050</b>	<b>82 444</b>
<b>Kassaflöde från förändring av rörelsekapital</b>					
Ökning/minskning av varulager och pågående arbeten		-23 354	-10 171	-83 656	-43 035
Ökning/minskning av kundfordringar		27 976	8 187	-453	-24 826
Ökning/minskning av övriga kortfristiga fordringar		-6 779	-4 646	-4 791	-3 443
Ökning/minskning av leverantörsskulder		-5 519	636	8 153	17 912
Ökning/minskning av övriga kortfristiga rörelseskulder		-19 221	-3 582	6 489	5 813
<b>Summa förändring av rörelsekapital</b>		<b>-26 897</b>	<b>-9 576</b>	<b>-74 258</b>	<b>-47 579</b>
<b>Kassaflöde från den löpande verksamheten</b>		<b>8 415</b>	<b>18 425</b>	<b>41 792</b>	<b>34 865</b>
<b>Kassaflöde från investeringsverksamheten</b>					
Investeringar i immateriella anläggningstillgångar		-22 019	-12 478	-61 836	-37 959
Investeringar i materiella anläggningstillgångar		-6 081	-2 944	-23 043	-9 155
Investeringar i finansiella anläggningstillgångar		-539	-2	-1 379	-5
<b>Kassaflöde från investeringsverksamheten</b>		<b>-28 640</b>	<b>-15 424</b>	<b>-86 258</b>	<b>-47 119</b>
<b>Kassaflöde från finansieringsverksamheten</b>					
Nyemission		-	-	-	-
Amorteringar av leasingskulder som är hänförliga till leasingavtal		-5 254	-4 632	-18 706	-14 603
Optioner		-	-	-	649
<b>Kassaflöde från finansieringsverksamheten</b>		<b>-5 254</b>	<b>-4 632</b>	<b>-18 706</b>	<b>-13 954</b>
<b>Minskning/ökning av likvida medel</b>					
Årets kassaflöde		-25 478	-1 631	-63 171	-26 208
Likvida medel vid årets början		68 164	106 797	105 478	130 126
Kursdifferens i likvida medel		326	311	705	1 560
<b>Likvida medel vid årets slut</b>		<b>43 012</b>	<b>105 478</b>	<b>43 012</b>	<b>105 478</b>

# Resultatrapport | Moderbolaget

Belopp i tkr	Not	Fjärde kvartalet		Helår	
		2022	2021	2022	2021
Nettoomsättning		113 073	96 148	406 648	326 175
Aktiverat arbete för egen räkning		22 019	12 478	68 004	37 959
Övriga rörelseintäkter		1 425	1 447	3 735	4 731
<b>Summa</b>		<b>136 517</b>	<b>110 073</b>	<b>478 387</b>	<b>368 865</b>
Råvaror och förnödenheter		-51 536	-40 556	-181 653	-140 108
Övriga externa kostnader		-26 608	-20 019	-72 632	-65 806
Personalkostnader		-32 194	-24 668	-123 778	-90 118
Avskrivningar		-5 978	-4 464	-20 813	-16 169
Övriga rörelsekostnader		-891	-608	-4 526	-3 461
<b>Summa rörelsens kostnader</b>		<b>-117 207</b>	<b>-90 315</b>	<b>-403 403</b>	<b>-315 662</b>
<b>Rörelseresultat</b>		<b>19 310</b>	<b>19 758</b>	<b>74 984</b>	<b>53 203</b>
<b>Resultat från finansiella poster</b>					
Finansiella poster		-13	-5	-39	-106
<b>Summa resultat från finansiella poster</b>		<b>-13</b>	<b>-5</b>	<b>-39</b>	<b>-106</b>
<b>Resultat efter finansiella poster</b>		<b>19 297</b>	<b>19 753</b>	<b>74 946</b>	<b>53 097</b>
<b>Resultat före skatt</b>		<b>19 297</b>	<b>19 753</b>	<b>74 946</b>	<b>53 097</b>
Skatt		-4 106	-4 114	-15 728	-11 030
<b>PERIODENS RESULTAT</b>		<b>15 191</b>	<b>15 639</b>	<b>59 217</b>	<b>42 067</b>

I moderbolaget återfinns inga poster som redovisas som övrigt totalresultat varför summa totalresultat för perioden överensstämmer med periodens resultat.

# Balansrapport | Moderbolaget

Belopp i tkr	Not	2022-12-31	2021-12-31
<b>TILLGÅNGAR</b>			
<b>Anläggningstillgångar</b>			
Immateriella tillgångar		143 646	97 166
Materiella anläggningstillgångar		30 974	13 973
Finansiella anläggningstillgångar		4 510	3 080
<b>Summa anläggningstillgångar</b>		<b>179 130</b>	<b>114 219</b>
<b>Omsättningstillgångar</b>			
Varulager		150 060	69 270
Kortfristiga fordringar		77 046	63 600
Likvida medel		27 476	102 128
<b>Summa omsättningstillgångar</b>		<b>254 582</b>	<b>234 998</b>
<b>SUMMA TILLGÅNGAR</b>		<b>433 712</b>	<b>349 217</b>
<b>EGET KAPITAL</b>			
Eget kapital		340 436	281 219
<b>Summa eget kapital</b>		<b>340 436</b>	<b>281 219</b>
<b>SKULDER</b>			
Långfristiga skulder		-	-
Kortfristiga skulder		93 276	67 998
<b>Summa skulder</b>		<b>93 276</b>	<b>67 998</b>
<b>SUMMA EGET KAPITAL OCH SKULDER</b>		<b>433 712</b>	<b>349 217</b>

# Noter

## Not 1 | Allmän information

Plejd AB (publ) ("Plejd"), org nr 556790-9477 är ett moderbolag registrerat i Sverige med säte i Mölndal.

Om inte annat särskilt anges, redovisas alla belopp i tusentals kronor (tkr).

Uppgift inom parentes avser jämförelseåret.

## Not 2 | Sammanfattning av viktiga redovisningsprinciper

De viktigaste redovisningsprinciperna som tillämpats när denna koncernredovisning upprättats anges nedan. Dessa principer har tillämpats konsekvent för alla presenterade perioder, om inte annat anges.

Koncernredovisningen för Plejd har upprättats i enlighet med Årsredovisningslagen, RFR 1 Kompletterande redovisningsregler för koncerner, samt International Financial Reporting Standards (IFRS) och tolkningar från IFRS Interpretations Committee (IFRS IC) sådana de antagits av EU. Koncernredovisningen har upprättats enligt anskaffningsvärdemetoden. Delårsrapporten är upprättad enligt IAS 34 Delårsrapportering samt Årsredovisningslagen.

Att upprätta rapporter i överensstämmelse med IFRS kräver användning av en del viktiga uppskattningar för redovisningsändamål. Vidare krävs att ledningen gör vissa bedömningar vid tillämpningen av koncernens redovisningsprinciper.

Moderbolaget tillämpar RFR 2 Redovisning för juridiska personer och Årsredovisningslagen. Tillämpningen av RFR 2 innebär att moderbolaget i delårsrapporten för den juridiska personen tillämpar samtliga av EU antagna IFRS och uttalanden så långt detta är möjligt inom ramen för årsredovisningslagen, tryggandelagen och med hänsyn till sambandet mellan redovisning och beskattning.

## Not 3 | Nettoomsättning

### Intäkter

Då intäkter från externa parter rapporteras till verkställande direktör värderas de på samma sätt som i koncernens rapport över totalresultat. Samtliga intäkter redovisas vid en tidpunkt.

	okt-dec 2022	okt-dec 2021	jan-dec 2022	jan-dec 2021
Intäkter från externa kunder per typ av produkt och tjänst:				
Produkter för belysningsstyrning	127 545	96 148	430 823	326 175
<b>SUMMA</b>	<b>127 545</b>	<b>96 148</b>	<b>430 823</b>	<b>326 175</b>

	okt-dec 2022	okt-dec 2021	jan-dec 2022	jan-dec 2021
Intäkter från externa kunder fördelade per land, baserat på var kunderna är lokaliserade:				
Sverige	84 070	70 710	303 774	266 887
Norge	37 847	21 657	108 926	50 542
Finland	2 929	1 859	10 026	6 333
Nederländerna	1 336	1 126	4 521	1 617
Övriga länder	1 363	796	3 576	796
<b>SUMMA</b>	<b>127 545</b>	<b>96 148</b>	<b>430 823</b>	<b>326 175</b>

## Not 4 | Resultat per aktie

	okt-dec 2022	okt-dec 2021	jan-dec 2022	jan-dec 2021
<b>Kronor</b>				
Resultat per aktie före utspädning	1,76	1,43	5,79	3,90
Resultat per aktie efter utspädning	1,71	1,40	5,62	3,82
<b>Resultatmått som använts i beräkningen av resultat per aktie</b>				
Resultat hänförligt till moderbolagets aktieägare som används vid beräkning av resultat per aktie före och efter utspädning	18 835	15 322	61 991	41 716
Resultat hänförligt till moderbolagets aktieägare	18 835	15 322	61 991	41 716
<b>Antal</b>				
Vägt genomsnittligt antal stamaktier vid beräkning av resultat per aktie före utspädning	10 706 720	10 706 720	10 706 720	10 704 008
<b>Optioner</b>				
Justering för beräkning av resultat per aktie efter utspädning avseende teckningsoptioner	289 685	233 435	329 490	225 588
Vägt genomsnittligt antal stamaktier och potentiella stamaktier som använts som nämnare vid beräkning av resultat per aktie efter utspädning	10 996 405	10 940 155	11 036 210	10 929 596

## Not 5 | Händelser efter delårsperiodens slut

Inga för bolaget väsentliga händelser har inträffat efter rapportperiodens slut per den 31 december 2022.

## Not 6 | Finansiella nyckeltal

Utöver de finansiella nyckeltal som upprättats i enlighet med IFRS, presenterar Plejds finansiella nyckeltal som inte definieras enligt IFRS, till exempel Bruttomarginal och EBITDA. Dessa alternativa nyckeltal anses vara viktiga resultat- och prestationsindikatorer för investerare och andra användare av delårsrapporten. De alternativa nyckeltalen ska ses som ett komplement till, men inte en ersättning för, den finansiella information som upprättats i enlighet med IFRS. Plejds definitioner av dessa mått som inte definieras enligt IFRS beskrivs i denna not.

Nyckeltal	Definition	Syfte
Rörelseresultat (EBIT)	Resultat före skatt exklusive finansnetto	Följa resultatutvecklingen i koncernen
EBITDA	Rörelseresultat exklusive av- och nedskrivningar	Följa resultatutvecklingen i koncernen
Bruttomarginal	Bruttomarginal = bruttovinst/omsättning	Följa omsättningen i förhållande till direkta kostnader för produkter
Soliditet	Eget kapital vid periodens slut i förhållande till balansslutningen vid periodens slut	Följa koncernens långsiktiga betalningsförmåga
Likvida medel	Kassa samt banktillgångar	Följa koncernens kortsiktiga betalningsförmåga
Antal anställda	Antal anställda under perioden. Posten inkluderar deltidsanställda	Följa koncernens tillväxt i antal anställda

## Kommande rapporttillfällen

- Delårsrapport kvartal ett 2023 (20 april 2023).
- Halvårsrapport 2023 (13 juli 2023).
- Delårsrapport kvartal tre 2023 (19 oktober 2023).

Möln dal, 1 februari 2023

### Babak Esfahani

Verkställande direktör





Plejd AB (publ)  
Krokslätts fabriker 27A  
431 37 Mölndal

Telefon 010 207 89 01  
info@plejd.com  
webb | plejd.se