

Stockholm 2025

Delårsrapport

Första kvartalet 2024 (1 januari - 31 mars 2024)

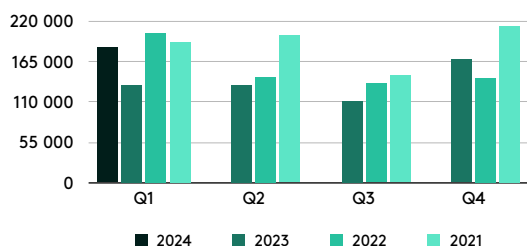


Safello levererar ett historiskt starkt kvartal

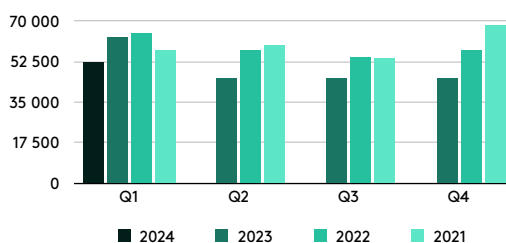
Det första kvartalet i sammandrag (jan - mar 2024)

- Nettoomsättningen ökade med 40 % och uppgick till 193,1 MSEK (138,1).
- Bruttoresultatet ökade med 24 % och uppgick till 14,1 MSEK (11,4), varav vinst vid försäljning av långfristiga kryptotillgångar stod för 0,7 MSEK (0,0). Att bruttoresultatet ökat mindre än nettoomsättningen beror främst på en lägre positiv lagerförändring i perioden samt ökade kostnader för transaktionsavgifter till betaltjänstleverantörer, vilket är ett resultat av arbetet att stärka, vilka implementerats i syfte att stärka den finansiella infrastrukturen på plattformen.
- Rörelseresultat före av- och nedskrivningar (EBITDA) uppgick till 4,7 MSEK (1,4).
- Rörelseresultatet uppgick till 4,7 MSEK (3,0). Rörelseresultatet påverkades med 0,5 MSEK (2,5) av återföring av tidigare nedskrivning av långsiktiga kryptoinnehav. Marknadsvärdet på bolagets långfristiga kryptotillgångar överstiger nu det bokförda värdet, med en orealiserad vinst om 6,7 MSEK per utgången av kvartalet.
- Periodens resultat uppgick till 4,7 MSEK (3,0).
- Resultat per aktie baserat på genomsnittligt antal aktier (20 449 600 aktier) uppgick till 0,23 kronor (0,15).
- Resultat per aktie baserat på genomsnittligt antal aktier efter potentiell utspädning (21 440 668 aktier) uppgick till 0,21 kronor (0,14).
- Koncernen hade vid utgången av det första kvartalet en kassa på 18,6 MSEK (jämfört med 17,3 MSEK per 31 december 2023) och i tillägg 15,3 BTC (17,8) och 110,2 ETH (110,2) i likvida kryptotillgångar. Det bokförda värdet på kryptotillgångarna är 9,2 MSEK (9,7) och marknadsvärdet på kryptotillgångarna uppgick till 15,9 MSEK (10,1) per utgången av det första kvartalet, vilket motsvarar en orealiserad vinst om 6,7 MSEK (0,4) per utgången av kvartalet. Förändringen av det bokförda värdet i perioden är främst hänförlig till att moderbolaget likviderat 2,5 BTC, vilket genererade en vinst vid försäljningen uppgående till 0,7 MSEK (0,0).
- Antalet ordrar minskade med -18 % till 52 234 styck-en (63 158).
- Totalt uppgick antalet aktiva kunder till 28 339 styck-en (34 605) och antalet nya aktiva kunder uppgick till 6 831 styck-en (11 185).

Volym från krypto-handel (KSEK)



Antal krypto-ordrar





Händelser i perioden

Väsentliga händelser under det första kvartalet

Inga väsentliga händelser har ägt rum under perioden.

Övriga händelser i kvartalet

Safello ingick i början av året i ett avtal med Nordic Blockchain Association (NBA) om ett officiellt partnerskap. NBA, som är en ideell organisation, är det största professionella web3-nätverket i Norden. Organisationen är dedikerad till att främja innovation och tillväxt inom blockkedjebranschen samt att underhålla det största professionella web3-nätverket i Norden.


Safello lanserade i januari funktionen för kunder att genomföra en säljorder och få en utbetalning via Swish. Tidigare har kunder vid försäljning fått sina pengar utbetalda via banköverföringar, något som medfört att överföringen tagit minst en bankdag. Den nya funktionen förbättrar utbetalningsprocessen på Safellos plattform avsevärt, då alla säljorder uppgår till 150 KSEK kommer att betalas ut ungefär tre gånger så snabbt.

Från och med februari är affärsrelationen med Handelsbanken helt avslutad i enlighet med vad som tidigare kommunicerats och Safellos har övergått till sin nya svenska bank. Migreringen skedde i enlighet med plan och utan någon negativ operationell påverkan.

I februari lanserade Safello "Kryptopodden", en aktualitetsbaserad nyhetspodcast om kryptovalutor, decentraliserad finans och finansmarknaden. Podcasten erbjuder lyssnarna både kunskap och insikter genom att regelbundet bjuda in välkända profiler, både från krypto- och finansbranschen, som gäster för att analysera och diskutera de senaste händelserna inom kryptovärlden.

I mars lanserade Safello "swapping", en ny funktion för handel mellan kryptovalutor, som möjliggör att växla ("swappa") en kryptovaluta mot en annan direkt i mobilapplikationen, utan att behöva involvera fiatvalutor (såsom SEK) i transaktionen.

I mars förlängde Tullverket sitt ramavtal med Safello ytterligare ett år från och med slutet för innevarande avtalsperiod, den 8 september 2024, till den 8 september 2025. Förlängningen sker på oförändrade avtalsvillkor. Ramavtalet tillgodoser Tullverkets behov av kryptovalutaväxling på nationell basis. Tullverket har möjlighet att förlänga avtalet under ytterligare två tolv månadersperioder.





Händelser efter perioden

Väsentliga händelser efter kvartalets utgång

Den 17 april publicerade Safello en omvänd vinstvarning på grund av den starka ökningen i EBITDA och rörelse-resultatet under det första kvartalet 2024. Bakgrunden till resultatökningen under det första kvartalet 2024 är huvudsakligen ökade intäkter hänförliga till uttagsavgifter (avgifter för överföring av kryptovaluta från plattformen) och transaktionsavgifter, kopplade till den starka prisutvecklingen på Bitcoin och andra kryptotillgångar. Det första kvartalet har historiskt varit ett av de starkare kvartalen på årsbasis påverkat av säsongsvariationer. Bolagets resultat är därtill starkt kopplat till rådande marknadsläge för kryptotillgångar vilket även kommer att gälla fortsatt och kan leda till fluktuationer i bolagets resultat mellan kvartalen, utöver säsongsvariationer.

Den 8 maj hölls årsstämman för Safello i Stockholm. De huvudsakliga besluten framgår av stämmokommunikén från årsstämman från 8 maj på bolagets hemsida. Årsstämman beslutade bland annat om omval av Frank Schuil, Jacob Jacobsson, Sepehr Alavi och Viktor Fritzen till styrelseledamöter. Frank Schuil omvaldes till styrelsens ordförande. Årsstämman beslutade även om införandet av ett långsiktigt incitamentsprogram för anställda och/eller konsulter genom en riktad emission av teckningsoptioner till deltagarna, samt bemyndigande för styrelsen att besluta om emission av aktier eller konvertibler.


Övriga händelser efter kvartalets utgång

Under april och maj adderade Safello i omgångar flera kryptovalutor till sitt utbud i form av Aave (AAVE), Avalanche (AVAX), Bitcoin Cash (BCH), Cardano (ADA), Compound (COMP), Dogecoin (DOGE), Fantom (FTM), Litecoin (LTC), Maker (MKR), Near Protocol (NEAR), The Sandbox (SAND), Solana (SOL) och The Graph (GRT). De nytilkomna kryptovalutorna har länge efterfrågats av Safellos kunder. Vid urvalet av dessa valutor har Safello följt strikta riktlinjer inom ramen för bolagets projektstyrning som tar hänsyn till exempelvis likviditet, spårbarhet på blockkedjan samt hur länge produkten har funnits på marknaden.

Polismyndigheten förlängde sitt ramavtal med Safello från och med slutet för innevarande avtalsperiod, den 3 september 2024 till den 3 september 2025, och förlängningen sker på oförändrade avtalsvillkor. Ramavtalet tillgodoser Polismyndighetens behov av kryptovalutaväxling på nationell basis. Polismyndigheten har möjlighet att förlänga avtalet under ytterligare två tolv månadersperioder.

Emelie Moritz, VD på Safello, är en av 75 unga chefer och ledare som valts ut när Sveriges chefsorganisation Ledarna rankar "Framtidens kvinnliga ledare". Syftet med utmärkelsen är att belysa vikten av en jämställd chefsmarknad samt lyfta fram framstående kvinnor som chefsförebilder. Vinnaren presenteras torsdagen den 16 maj och publiceras på ledarna.se/fkl.

Vidare ingick Safello i slutet av april i ett ramavtal med Ekobrottsmyndigheten. Ramavtalet mellan parterna ingås med anledning av den offentliga upphandling som Polismyndigheten genomförde för att tillgodose Polismyndighetens, Tullverkets och Ekobrottsmyndighetens behov av kryptovalutatjänster, och som Safello vann i augusti 2023.





Koncernens resultat i sammandrag

Nedan visas nyckeltal för kvartalet och i jämförelse med motsvarande period föregående år samt det senaste helåret.

Sammandrag

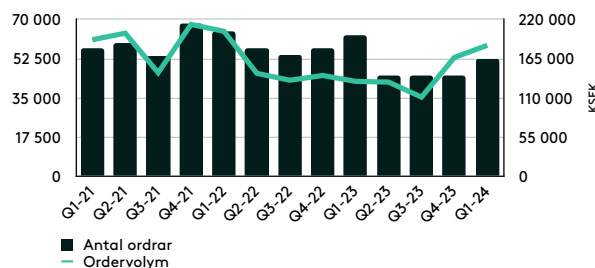
Koncernen

	jan-mar 2024	jan-mar 2023	jan-dec 2023
Nettoomsättning (tkr)	193 053	138 058	561 110
Bruttovinst (tkr)	14 095	11 390	35 740
Bruttomarginal (%)	6,6 %	8,0 %	6,2 %
EBITDA (tkr)	4 690	1 448	-2 022
EBITDA-marginal (%)	39,1 %	15,5 %	-5,9 %
Rörelseresultat (tkr)	4 704	2 982	-350
Resultat efter finansiella poster (tkr)	4 729	2 978	-447
Resultat per aktie före utspädning (SEK)	0,23	0,15	-0,02
Resultat per aktie efter utspädning (SEK)	0,21	0,14	-0,02
Totalt antal aktiva kunder (antal)	28 339	34 605	110 596
Nya aktiva kunder (antal)	6 831	11 185	31 928
Genomsnittligt ordervärde köporder (SEK)	2 601	1 755	1 970
Genomsnittligt ordervärde säljorder (SEK)	9 022	6 304	11 213

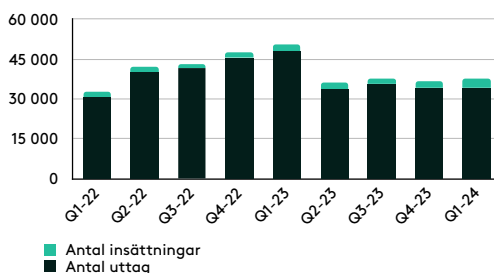


Nyckeldata och grafer

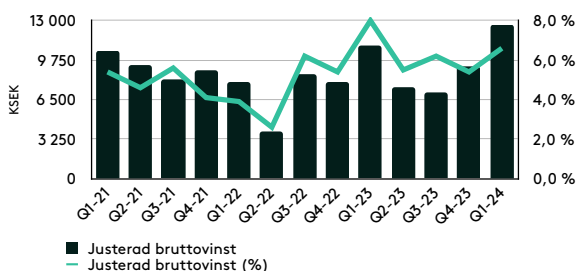
Antal krypto-order och ordervolym per kvartal¹



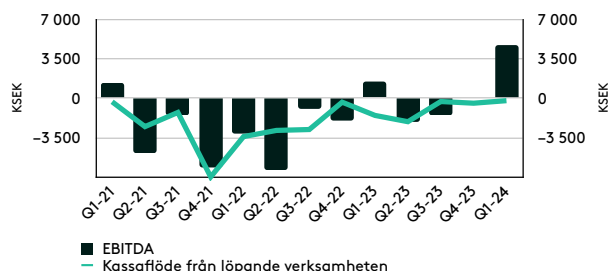
Antal genomförda insättningar och uttag¹



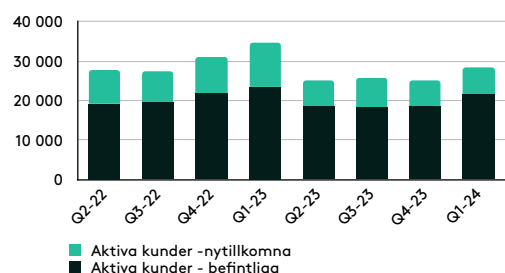
Bruttovinst och bruttomarginal (%)



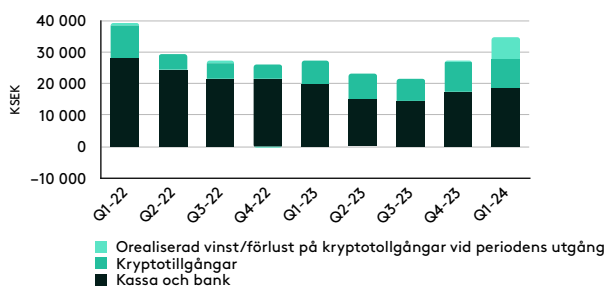
EBITDA och kassaflöde



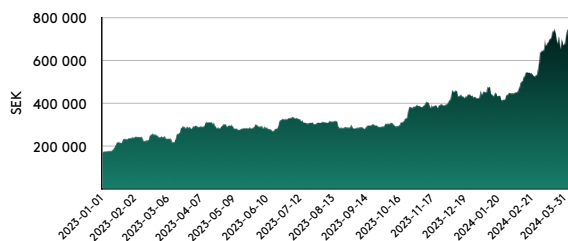
Antal aktiva och nya aktiva kunder²



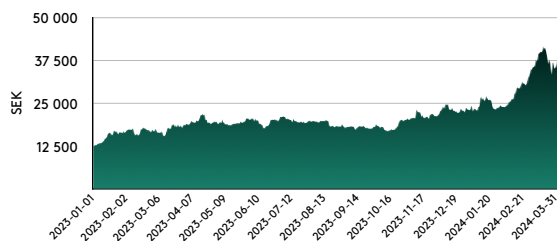
Kassa och långfristiga kryptotillgångar



Bitcoin (BTC) prisutveckling (SEK)³



Ethereum (ETH) prisutveckling (SEK)³



¹ Baserat på Safellos interna data.

² Baserat på Safellos interna data, varav mätperioden inleddes Q2-22.

³ <https://www.coingecko.com/> samt <https://www.riksbank.se/sv/statistik/sok-rantor--valutakurser/>



VD-ord



Bästa aktieägare!

Kryptomarknaden har gått starkt i år och vid utgången av det första kvartalet nådde världens största kryptovaluta Bitcoin ett nytt rekord på över 71 000 dollar. Det institutionella intresset för investeringar i Bitcoin har ökat efter lanseringen av elva amerikanska bitcoin ETF:er i januari i år. Kapitalförvaltarna Blackrock och Fidelity har även inkluderat en mindre exponering mot Bitcoin i några av sina traditionella ETF:er. Till följd av institutionernas ökade intresse och den omtalade halveringen av Bitcoins miningtakt, har kryptomarknaden varit het under det första kvartalet.

Efter den avslutade migreringen av banktjänster från Handelsbanken har Safello fokuserat på produktutveckling. Under årets första kvartal lanserades en funktion för swapping (växla en kryptovaluta mot en annan) till ett marknadsledande pris med en avgift om 0,49 %. Flera nya kryptovalutor har adderats till i utbudet för att möta kundefterfrågan och med ambitionen att öka aktiviteten på plattformen. Vi har även effektiviserat säljflödet genom implementeringen av Swish för utbetalning av säljorder, vilket innebär att en säljorder betalas ut upp till tre gånger så snabbt som tidigare. Safellos ambition är att på ett enkelt och säkert sätt öppna upp världen för den decentraliserade ekonomin för alla, och en viktig del i det arbetet är att göra produkten tillgänglig och attraktiv för allmänheten.

De ramavtal som ingicks med Polismyndigheten och Tullverket under hösten 2023 har förlängts och efter utgången av det första kvartalet har även Ekobrottsmyndigheten valt att ingå ramavtal med Safello. Vi ser med tillförsikt fram emot det fortsatta samarbetet med tre av landets största myndigheter, som deras exklusiva leverantör av tjänster för kryptovalutaväxling, i deras brottsbekämpande arbete.

Safellos resultat för det första kvartalet blev det bästa i bolagets historia. Resultatet är drivet av större volymer i kombination med historiskt höga priser på kryptomarknaden. Kvartalsrapporten visar att vi har färre men större order, vilket är en trend som ser ut att hålla i sig. Årets andra kvartal har börjat starkt, men av erfarenhet vet vi att sommarmånaderna historiskt innebär lägre aktivitet bland investerare vilket kan komma att påverka resultatet för det andra och tredje kvartalet.

Vårt fokus framåt är att fortsatt arbeta offensivt med tillväxt både sett till volym och antal nya kunder, samt produktutveckling. Vi strävar också efter att engagera existerande kunder samt aktivera nya kunder för att driva tillväxt, och vårt mål är att nå en miljon kunder. Ernst & Young publicerade i början av april rapporten *Nordic Crypto Adoption Survey*, enligt vilken marknaden för kryptovalutor i Norden står inför en kraftig tillväxt, vilken Safello gör sig redo att bemöta.

**Med vänliga hälsningar,
Emelie Moritz, VD**



Verksamhetsöversikt

Safello erbjuder en mäklarplattform för både privatpersoner och företag som möjliggör att på ett säkert sätt köpa och sälja kryptovaluta med SEK och EUR. Via Safellos plattform kan kunder även förvara, växla (swappa), föra över och ta emot kryptovaluta. I Safellos utbud ingår de största kryptovalutorna Bitcoin (BTC) och Ethereum (ETH), samt en rad andra kryptovalutor. Safello strävar alltid efter ett utökat produktutbud för att möta den efterfrågan som finns på marknaden.

Namnet Safello härstammar från "Safe Fellow", som i en "trygg person" att följa in i kryptovalutaekonomin. Bolagets filosofi är att stärka det finansiella oberoendet genom att inkludera människor i den decentraliserade ekonomin. Safello gör detta genom att vara en brygga mellan den traditionella finansiella ekonomin och ekosystemet för digitala tillgångar. Denna filosofi utgör en viktig grund i verksamheten.

Per den 31 december hade Safello 368 000 kunder (358 000 kunder per 31 december 2023) och hantlerat 1 077 000 ordrar (1 025 000) motsvarande en volym på 2 937 MSEK (2 754).¹ Antalet aktiva kunder i det första kvartalet uppgick till 28 339 stycken (34 605) och antalet nya registrerade kunder uppgick till 6 831 stycken (11 185).

Under det första kvartalet uppgick ordervolymer² till 183,7 MSEK jämfört med 133,3 MSEK motsvarande period föregående år, vilket motsvarar en ökning med 38 %. Ordervolymer var 44,8 MSEK (42,4) i januari, 67,7 MSEK (40,7) i februari och 71,2 MSEK (50,2) i mars.

Antal kunder
kumulativt per
2024-03-31

368 000

Antal order
kumulativt per
2024-03-31

1 077 000

Volym
kumulativt per
2024-03-31 (MSEK)

2 937

Antal kunder
kumulativt per
2023-12-31

358 000

Antal order
kumulativt per
2023-12-31

1 025 000

Volym
kumulativt per
2023-12-31 (MSEK)

2 754

¹ Baserat på Safellos interna data, sedan starten 2013, avrundat till närmaste tusental i SEK.

² Baserat på Safellos interna data, avrundat till närmaste tusental i SEK.



Kommentarer om perioden

Resultat och utveckling under det första kvartalet 2024 (Koncernen)

Belopp i parentes avser motsvarande period föregående år om inget annat anges.

Nettoomsättning

Nettoomsättningen för det första kvartalet uppgick till 193,1 MSEK (138,1). Nettoomsättning avser försäljning av Safellos lagerförda kryptovaluta, avgifter på utförda transaktioner, samt viss del partnerintäkter.

Aktiverat arbete för egen räkning

Aktiverat arbete för egen räkning uppgår till 0,2 MSEK (0,0) i perioden.

Övriga rörelseintäkter

Övriga rörelseintäkter uppgår till 1,2 MSEK (0,4) i perioden, varav 0,5 MSEK (0,4) avser kursvinster på rörelsefordringar och rörelseskulder och 0,7 MSEK (0,0) är hänförligt till vinst vid försäljning av 2,5 BTC av bolagets långfristiga kryptotillgångar. Försäljningssumman av kryptotillgångarna uppgick till 1,7 MSEK och det var den första försäljningen som gjorts av bolagets långfristiga kryptoinvesteringar.

Bruttovinst och bruttomarginal

Bruttovinsten uppgick till 14,1 MSEK (11,4) och bruttovinsten påverkas av värdeförändringar på kryptovaluta i lager, som i perioden bidrar med 1,7 MSEK (2,1 MSEK). Se även avsnitt om "Varulager" för mer information. Vidare bidrar aktiverat arbete för egen räkning med 0,2 MSEK (0,0) till bruttovinsten i perioden, samt att övriga rörelseintäkter står för 1,2 MSEK (0,4). Justerad bruttovinst uppgår till 12,7 MSEK (11,0).

Bruttomarginalen uppgick till 7,3 % (8,3) i perioden och justerad bruttomarginal uppgick till 6,6 % (8,0). Att bruttomarginalen minskat beror främst på lagerförändringen i perioden samt ökade kostnader för transaktionsavgifter till betaltjänstleverantörer, vilket är ett resultat av arbetet att stärka den finansiella infrastrukturen på plattformen.

Rörelsens kostnader


Totala rörelsekostnader under kvartalet uppgick till 9,4 MSEK (9,9). Av dessa uppgick personalkostnader till 5,7 MSEK (6,2), vilket motsvarar en minskning om -9 % jämfört med samma period föregående år som kan hänföras till två färre anställda. Resterande del utgörs av övriga rörelsekostnader som uppgick till 3,7 MSEK (3,7).

Rörelseresultat

Rörelseresultatet för det första kvartalet uppgick till 4,7 MSEK (3,0). Bakgrunden till resultatökningen under det första kvartalet 2024 är huvudsakligen ökade intäkter hänförliga till uttagsavgifter (avgifter för överföring av kryptovaluta från plattformen) och transaktionsavgifter, kopplade till den starka prisutvecklingen på Bitcoin och andra kryptotillgångar.

Resultat efter skatt

Resultatet efter skatt för det första kvartalet uppgick till 4,7 MSEK (3,0).





Finansiell ställning

Belopp i parentes avser utgången av föregående (31 december 2023) period om inget annat anges.

Goodwill och immateriella anläggningstillgångar

Goodwill uppgick till 3,2 MSEK per 31 mars (4,9) och representerar övervärdet i samband med förvärvet av Rational Money AB minus avskrivningar. Goodwillavskrivningar görs linjärt på 5 år.

Kryptotillgångar som klassas som immateriella tillgångar är investeringar i likvida bitcoin- och ether-innehav bokade till anskaffningsvärde. Per den 31 mars uppgick det bokförda värdet på investeringarna till 9,2 MSEK (9,7) och anskaffningsvärdet av investeringarna till 9,2 MSEK (10,1). Safello gjorde återföring av tidigare nedskrivning av tillgångarna i perioden på 0,5 MSEK för att bättre spegla marknadsvärdet. Marknadsvärdet vid det första kvartalets utgång uppgick till 10,1 MSEK, vilket innebär en orealiserad värdeuppgång på 0,9 MSEK. Safello kan komma att justera det bokförda värdet framgent om förändringen bedöms väsentlig och reflekterar ett långsiktigt bestående värde.

Övriga immateriella anläggningstillgångar uppgick per 31 mars till 0,8 MSEK (0,7). Balansposten avser aktiverade utgifter för utvecklingsarbeten i Safello Technology Development AB. Under det första kvartalet har kostnader för utvecklingsarbeten aktiverats uppgående till 0,2 MSEK (0,0 MSEK motsvarande period föregående år).

Varulager

Varulager avser kryptovaluta för försäljning i verksamheten och uppgick per den 31 mars till 6,3 MSEK (3,8). Lagret av kryptovalutor omsätts med hög frekvens och Safello håller främst ett lager av de kryptovalutor som ingår i bolagets utbud. Lagernivåerna är anpassade för att facilitera den dagliga verksamheten och samtidigt minimera exponering och prisrisk kopplat till kryptovaluta. Varulagret värderas till det lägsta av anskaffningsvärde och nettoanskaffningsvärde och lagerförändringen har i det första kvartalet påverkat bruttovinsten med 1,7 MSEK (2,1 MSEK motsvarande period föregående år).

Kortfristiga fordringar

Kortfristiga fordringar uppgick per den 31 mars till 8,0 MSEK (5,5). Posten utgörs av övriga kortfristiga fordringar uppgående till 7,1 MSEK (4,1), samt interimfordringar om 0,9 MSEK (1,3). Fordringarna avser främst att Safello har likviditet (i EUR eller i andra fiatvalutor) hos motparter, till exempel andra kryptovalutahandelsplattformar.

Att posten ökat är till stor del hänförligt till fler betallosningar på plattformen som gör att Safello har fordringar på betaltjänstleverantörer.

Kassa och bank

Kassa och bank uppgick per den 31 mars till 18,6 MSEK (17,3). Kassa och bank avser enbart fiat och exkluderar kryptovalutainnehav och likvida medel hos andra kryptovalutabolag, då dessa klassificeras som kortfristiga fordringar.

Eget Kapital

Per den 31 mars uppgick det egna kapitalet till 39,1 MSEK (34,4). Förändringen om 4,7 MSEK sedan utgången av föregående kvartal är relaterad till periodens resultat.

Kortfristiga skulder

Kortfristiga skulder består av pågående kryptotransaktioner, leverantörsskulder och övriga skulder såsom moms, skatter och avgifter, semesterlöneskulder och moms. Per den 31 mars uppgick kortfristiga skulder till 7,5 MSEK (6,7). Ökningen är främst hänförlig till fler pågående kryptotransaktioner per utgången av perioden.

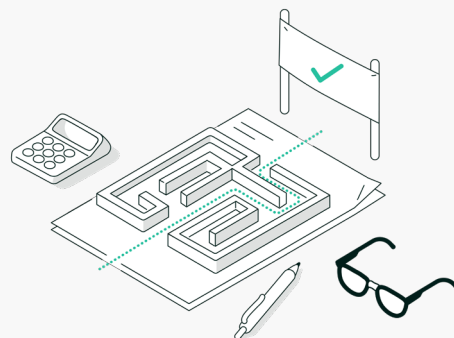
Kassaflöde

Belopp i parentes avser motsvarande period föregående år om inget annat anges.

Kassaflöde från den löpande verksamheten uppgick till -0,2 MSEK (-1,5). Förändring av rörelsekapitalet påverkade kassaflödet med -4,2 MSEK (-3,0), där förändring i varulager påverkade med -2,4 MSEK och nettoförändring av kortfristiga fordringar/skulder påverkade med -1,7 MSEK i perioden.

Kassaflöde från investeringsverksamheten uppgick till 1,6 MSEK (-0,1) och hänförs främst till försäljningen av långfristiga kryptotillgångar.

Totala kassaflödet för det första kvartalet uppgick till 1,3 MSEK (-1,6).





Resultaträkning i sammandrag

Koncernen

Belopp i KSEK

	jan-mar 2024	jan-mar 2023	jan-dec 2023
Nettoomsättning	193 053	138 058	561 110
Aktiverat arbete för egen räkning	170	-	-
Övriga rörelseintäkter	1 227	406	883
Kostnad sålda varor	-180 355	-127 074	-526 253
Bruttovinst	14 095	11 390	35 740
Rörelsekostnader	-3 733	-3 697	-15 743
Personalkostnader	-5 672	-6 246	-22 019
EBITDA	4 690	1 448	-2 022
Av- och nedskrivning (samt återföring) av materiella och immateriella anläggningstillgångar	14	1 534	1 673
Rörelseresultat	4 704	2 982	-350
Ränteintäkter och liknande poster	25	1	5
Räntekostnader och liknande poster	-	-5	-103
Resultat efter finansiella poster	4 729	2 978	-447
Skatt på periodens resultat	-	-	-
Periodens resultat efter skatt	4 729	2 978	-447
Hänförligt till:			
Moderföretagets aktieägare	4 729	2 978	-447
Minoritetsintressen	-	-	-



Balansräkning i sammandrag

Koncernen

Belopp i KSEK

	31 mars 2024	31 mars 2023	31 december 2023
Tillgångar			
Goodwill	3 194	4 861	3 611
Kryptotillgångar	9 161	7 398	9 690
Övriga immateriella tillgångar	777	1 412	654
Materiella anläggningstillgångar	202	283	201
Finansiella anläggningstillgångar	333	333	333
Summa anläggningstillgångar	13 667	14 287	14 488
Varulager	6 267	3 916	3 773
Kortfristiga fordringar	8 035	5 399	5 468
Kortfristiga placeringar	42	39	42
Kassa och bank	18 612	19 756	17 288
Summa omsättningstillgångar	32 956	29 110	26 571
Summa tillgångar	46 624	43 397	41 060
Eget kapital och skulder			
Aktiekapital	1 022	1 022	1 022
Övrigt eget kapital	38 089	36 338	33 360
Summa eget kapital	39 112	37 361	34 383
Kortfristiga skulder	7 512	6 036	6 677
Summa kortfristiga skulder	7 512	6 036	6 677
Summa eget kapital och skulder	46 624	43 397	41 060



Förändring eget kapital

Koncernen

	Aktiekapital	Övrigt tillskjutande kapital	Annat eget kapital inkl. årets resultat	Ek hänförligt till moderföretagets aktieägare	Summa Eget kapital
--	--------------	------------------------------	---	---	--------------------

Jan - mar 2024

Ingående balans 1 jan 2024	1 022	101 392	-68 032	34 383	34 383
Periodens resultat			4 729	4 729	4 729
Utgående balans 31 mar 2024	1 022	101 392	-63 303	39 112	39 112

Jan-dec 2023

Ingående balans 1 jan 2024	1 022	101 392	-68 032	34 383	34 383
Utgivna teckningsoptioner			447	447	447
Periodens resultat			-447	-447	-447
Utgående balans 31 mar 2024	1 022	101 392	-68 032	34 383	34 383

Jan - mar 2023

Ingående balans 1 jan 2023	1 022	101 392	-68 031	34 383	34 383
Periodens resultat			2 978	2 978	2 978
Utgående balans 31 dec 2023	1 022	101 392	-65 054	37 361	37 361



Kassaflödesanalys i sammandrag

Koncernen

Belopp i KSEK

	jan-mar 2024	jan-mar 2023	jan-dec 2023
Den löpande verksamheten			
Rörelseresultat	4 704	2 982	-350
<i>Justering för poster som inte ingår i kassaflödet</i>			
Av- och nedskrivningar (samt återföring därav)	-14	-1 534	-1 674
Realisationsresultat	-718	-	-
Erhållen ränta	25	1	5
Erlagd ränta	-	-5	-103
Betald inkomstskatt	-	-	-
Nettoförändring av rörelsekapital	-4 226	-2 980	-2 266
Kassaflöde från den löpande verksamheten	-229	-1 537	-4 388
Kassaflöde från investeringsverksamheten	1 553	-51	-113
Kassaflöde från finansieringsverksamheten	-	-	447
Periodens Kassaflöde/förändring av likvida medel	1 324	-1 588	-4 054
Likvida medel vid periodens början	17 288	21 344	21 342
Likvida medel vid periodens slut	18 612	19 756	17 288



Resultaträkning i sammandrag

Moderbolaget

Belopp i KSEK

	jan-mar 2024	jan-mar 2023	jan-dec 2023
Nettoomsättning	635	837	2 307
Övriga rörelseintäkter	726	-	17
Bruttovinst	1 361	837	2 324
Rörelsekostnader	-1 048	-1 700	-6 029
Personalkostnader	-1 875	-1 879	-7 502
EBITDA	-1 561	-2 742	-11 207
Av- och nedskrivning (samt återföring) av materiella och immateriella anläggningstillgångar	489	2 512	4 794
Rörelseresultat	-1 073	-229	-6 413
Ränteintäkter och liknande poster	186	196	617
Räntekostnader och liknande poster	-1	-6	-10
Resultat efter finansiella poster	-888	-39	-5 806
Bokslutsdispositioner	-	-	5 000
Skatt på periodens resultat	-	-	-
Periodens resultat efter skatt	-888	-39	-806



Balansräkning i sammandrag

Moderbolaget

Belopp i KSEK

	31 mars 2024	31 mars 2023	31 december 2023
Tillgångar			
Kryptovaluta	9 084	7 324	9 614
Materiella anläggningstillgångar	36	47	39
Finansiella anläggningstillgångar	30 184	30 184	30 184
Summa anläggningstillgångar	39 303	37 555	39 836
Kortfristiga fordringar	9 360	12 145	10 724
Kortfristiga placeringar	42	39	42
Kassa och bank	5 133	5 525	4 521
Summa kortfristiga fordringar	14 535	17 709	15 288
Summa tillgångar	53 838	55 263	55 124
Eget kapital och skulder			
Aktiekapital	1 022	1 022	1 022
Övrigt eget kapital	51 327	52 534	52 214
Summa eget kapital	52 349	53 557	53 237
Kortfristiga skulder	1 489	1 706	1 887
Summa kortfristiga skulder	1 489	1 706	1 887
Summa eget kapital och skulder	53 838	55 263	55 124



Förändring eget kapital

Koncernen

	Aktiekapital	Överkursfond	Fritt eget kapital inkl årets resultat	Summa Eget kapital
Jan - mar 2024				
Ingående balans 1 jan 2024	1 022	101 392	-49 178	53 237
Periodens resultat			-888	-888
Utgående balans 31 mar 2024	1 022	101 392	-50 066	52 349
Jan - dec 2023				
Ingående balans 1 jan 2024	1 022	101 392	-48 819	53 596
Utgivna teckningsoptioner			447	447
Periodens resultat			-806	-806
Utgående balans 31 mar 2024	1 022	101 392	-49 178	53 237
Jan - mar 2023				
Ingående balans 1 jan 2023	1 022	101 392	-48 819	53 596
Periodens resultat			-39	-39
Utgående balans 31 dec 2023	1 022	101 392	-48 858	53 557



Kassaflödesanalys i sammandrag

Moderbolaget

Belopp i KSEK

	jan-mar 2024	jan-mar 2023	jan-dec 2023
Den löpande verksamheten			
Rörelseresultat	-1 073	-229	-6 413
Justering för poster som inte ingår i kassaflödet			
Av- och nedskrivningar (samt återföring därav)	-488	-2 512	-4 795
Realisationsresultat	-726	-	-
Koncernbidrag	-	-	5 000
Erhållen ränta	186	196	617
Erlagd ränta	-1	-6	-10
Betald inkomstskatt	-	-	-
Nettoförändring av rörelsekapital	967	2 536	4 135
Kassaflöde från den löpande verksamheten	-1 135	-16	-1 466
Kassaflöde från investeringsverksamheten	1 747	-	-
Kassaflöde från finansieringsverksamheten	-	-	447
Periodens Kassaflöde/förändring av likvida medel	612	-16	-1 019
Likvida medel vid periodens början	4 521	5 540	5 540
Likvida medel vid periodens slut	5 133	5 525	4 521



Övrig information

Transaktioner med närstående

Inga transaktioner med närstående har skett.

Medarbetare

Medelantalet sysselsatta i koncernen, inklusive konsulter, under det första kvartalet uppgick till 24 stycken (jämfört med 26 stycken motsvarande period föregående år). Medelantalet anställda (heltidstjänster exklusive konsulter) under det första kvartalet uppgick till 21 stycken (23). Antal sysselsatta vid utgången av det första kvartalet uppgick till 25 stycken (27)..

Poster som inte ingår i balansräkningen

Safello behandlar kryptovaluta tillhörande kunder som redovisningsmedel innehavda på uppdrag av respektive kund, och med undantag för vad som är nödvändigt för att praktiskt kunna genomföra överföringar av kryptovaluta åt kunder, lagras alltid kryptovaluta tillhörande kunder i en separat plånbok baserad på Fireblocks digitala infrastruktur. Balanser avseende respektive kund förs i en intern reskontra, och nettot av kundernas kryptotillgångar skickas regelbundet till den separata plånboken för att säkerställa separation av klientmedel. Eftersom dessa medel inte tillhör Safello och lagras separat tar bolaget inte upp dessa tillgångar och skulder i balansräkningen.

Klientmedel som förvaras i den separata plånboken kan observeras här:

<https://safello.com/sv/proof-of-reserves/>

Säsongvariationer

Safellos försäljning varierar vanligtvis mellan säsongerna där det första kvartalet tenderar att vara starkast och sommarmånaderna (juni, juli och augusti) tenderar att vara svagare. Därtill är Safellos försäljning och resultat starkt kopplat till rådande marknadsläge för framförallt Bitcoin men också kryptovalutor i stort. Båda dessa faktorer kan leda till starka svängningar i resultat mellan kvartalen.

Aktieägare och Aktiekapital

Den 31 mars hade Safello Group AB 2 224 aktieägare (jämfört med 2 160 aktieägare per den 31 december 2023). Safellos aktiekapital uppgick den 31 mars till 1 022 480 SEK (1 022 480). Antal aktier uppgick per den 31 mars till 20 449 600 stycken (20 449 600) och genomsnittligt antal aktier under kvartalet före utspädning var 20 449 600 stycken (20 449 600) och 22 253 165 stycken efter potentiell utspädning (21 440 668).

Framåtblickande uttalanden

Denna delårsrapport kan innehålla uttalanden rörande bland annat Safellos finansiella situation och lönsamhet liksom uttalanden om tillväxt och långsiktig marknadspotential som kan vara framåtblickande. Safello anser att förväntningarna som återspeglas i dessa framåtblickande uttalanden bygger på rimliga antaganden. Framåtblickande uttalanden innefattar emellertid risker och osäkerhetsfaktorer och de faktiska resultaten eller följderna kan skilja sig avsevärt från dem som framförts. Utöver vad som krävs enligt gällande lagstiftning gäller framåtblickande uttalanden endast den dag de framförs och Safello åtar sig inte att uppdatera några av dem mot bakgrund av ny information eller framtida händelser.

Revisor

Bolagets revisor är WeAudit Sweden AB. Denna rapport har inte varit föremål för granskning av bolagets revisor.

Redovisningsprinciper

Safellos kvartalsrapport har upprättats i enlighet med Årsredovisningslagen och Bokföringsnämndens allmänna råd. Tillämpade redovisningsprinciper är enligt K3-regelverket (BFNAR 2012:1). Samma redovisningsprinciper och beräkningsmetoder har använts i kvartalsrapporten som i den senaste årsredovisningen. Kvartalsrapporten har upprättats i överensstämmelse med ÅRL 9 kap, Delårsrapport.



Goodwill

Goodwill utgör skillnaden mellan anskaffningsvärdet och koncernens andel av det verkliga värdet på ett förvärvat dotterföretags identifierbara tillgångar och skulder på förvärvsdagen. Vid förvärvstidpunkten redovisas goodwill till anskaffningsvärde och efter det första redovisningstillfället värderas den till anskaffningsvärde efter avdrag för avskrivningar och eventuella nedskrivningar. Goodwill skrivs av över den förväntade nyttjandeperioden vilken uppgår till 5 år.

Per varje balansdag gör företaget en bedömning om det finns någon indikation på att värdet av goodwill är lägre än det redovisade värdet. Finns det en sådan indikation beräknar företaget återvinningsvärdet för goodwill och upprättar en nedskrivningsprövning.

Vid prövning av nedskrivningsbehov fördelas goodwill på kassagenererande enheter. Om återvinningsvärdet för en kassagenererande enhet fastställs till ett lägre värde än det redovisade värdet, fördelas nedskrivningsbeloppet, först minskas det redovisade värdet för goodwill

som hänförs till den kassagenererande enheten och sedan minskas det redovisade värdet på övriga tillgångar i proportion till det redovisade värdet för varje tillgång i enheten.

En redovisad nedskrivning av goodwill får inte återföras i en senare period.

Immateriella anläggningstillgångar - Kryptovaluta

Företaget redovisar placeringar och investeringar i kryptovaluta som immateriella anläggningstillgångar. Det tillämpas ingen planerlig avskrivning på de tillgångar som är kryptovaluta, detta för att ge en rättvisande bild i enlighet med Årsredovisningslagen.

Per balansdag gör företaget en bedömning om det finns någon indikation på att marknadsvärdet av kryptovaluta är lägre än det redovisade värdet. Finns det en sådan indikation upprättar företaget en nedskrivningsprövning för att bedöma om nedgången kan bedömas väsentlig och huruvida den kan bedömas som tillfällig eller bestående.

Finansiell Kalender

23 augusti 2024	Delårsrapport andra kvartalet
15 november 2024	Delårsrapport tredje kvartalet
21 februari 2025	Bokslutskommuniké 2024

Denna information är sådan som Safello Group AB är skyldig att offentliggöra enligt EU:s marknadsmissbruksförordning. Informationen lämnades genom nedanstående kontaktpersons försorg, för offentliggörande den 17 maj 2024 kl 8.00 CET.

Certified Adviser

Safello Group AB:s aktie (SFL) är noterad på Nasdaq First North Growth Market, och Amudova AB är utsedd till Certified Adviser.

För ytterligare information, vänligen kontakta:

Viktoria Berglund Blohmé, Head of Finance
ir@safello.com

Kontaktinformation:

Safello Group AB
info@safello.com / safello.com / +46 10 344 00 50
Box 638, 114 11, Stockholm



Nyckeltalsdefinitioner och begrepp

Antal aktiva kunder

Antalet kunder som genomfört någon form av order (köp, sälj, swap, uttag eller insättning) under mätperioden, baserat på Safellos interna data.

Antal order

Antal exekverade order (köp, sälj och swap) under mätperioden, baserat på Safellos interna data.

Antal registreringar

Antal registrerade kunder under mätperioden, baserat på Safellos interna data.

Bruttomarginal

Bruttovinst (nettoomsättning, aktiverat arbete samt övriga rörelseintäkter reducerat med kostnad sålda varor) dividerat med nettoomsättning, uttryckt i procent.

Fiat

Avser traditionella valutor såsom SEK och EUR.

Genomsnittligt ordervärde

Transaktionsbaserad nettoomsättning (dvs. ordervolym från köp, sälj och swaps) dividerat med antalet exekverade order under mätperioden.

Justerad bruttovinst

Justerad bruttovinst (nettoomsättning reducerad med kostnad sålda varor).

Justerad bruttomarginal

Justerad bruttovinst (nettoomsättning reducerad med kostnad sålda varor) dividerat med nettoomsättning, uttryckt i procent.

Justerat eget kapital

Eget kapital med tillägg för obeskattade reserver reducerat med uppskjuten skatt.

Krypto

Avser digitala tillgångar i form av kryptovaluta.

Kryptotillgångar

Långfristiga investeringar i kryptovaluta som är klassificerade som immateriella anläggningstillgångar i balansräkningen. Kryptotillgångar som ej används ej operativt i verksamheten.

Nettoomsättning

Rörelsens huvudintäkter (köp, sälj och swaps, samt uttagsavgifter), fakturerade kostnader, sidointäkter samt intäktskorrigeringar.

Volym

Verksamhetens nettoomsättning från genomförda krypto-transaktioner (köp, sälj och swap), baserat på Safellos interna data.

Resultat per aktie före utspädning

Periodens resultat efter skatt dividerat med vägt genomsnitt av antal aktier under perioden.

Resultat per aktie efter potentiell utspädning

Periodens resultat efter skatt dividerat med vägt genomsnitt av antal aktier under perioden inklusive potentiell utspädning.

EBITDA

Resultat före finansiella poster, skatt och avskrivningar

EBITDA-marginal

EBITDA i procent av nettoointäkter (huvudintäkter efter avdrag för relaterade kostnad sålda varor)

Kassa och bank

Tillgängliga likvida medel i fiat.

