



**Delårsrapport kvartal 4
(Q4) 2022**

Kvartalsrapport - Q4 - 2022

1 055 TSEK

Nettoomsättning Q4
okt - dec 2022

6 089 TSEK

Rörelsens intäkter
jan - dec 2022



<https://discord.com/invite/CUC7bmmaaX>

Koncernsammanfattning av JS Security Technologies Group AB

Nettoomsättning för fjärde kvartalet uppgick till 1 055 TSEK (-186) och avsåg i huvudsak konsultförsäljning. Övriga rörelseintäkter uppgick under fjärde kvartalet till 0,08 TSEK (2 226).

Nettoomsättning i moderbolaget under fjärde kvartalet uppgick till 532 TSEK (165). Periodens resultat för modern under fjärde kvartalet uppgick till -71 TSEK (-436).

Kvartal fyra (Q4), oktober 2022 – december 2022 i sammandrag

- Nettoomsättningen uppgick till 1 055 TSEK (-186).
- EBITDA uppgick till -797 TSEK (-1 224).
- Rörelseresultatet uppgick till -1 801 TSEK (-1 485).
- Resultat per aktieuppgick till -0,14 SEK (-0,23).

Händelser under perioden oktober 2022 – december 2022

- JS Security erhåller order om cirka 260 TSEK. Orden avser JS Securitys "Saas"-tjänster och lösningar.
- JS Security erhåller ordrar om 1,8 MSEK.

Händelser efter perioden oktober 2022 – december 2022

- JS Security erhåller ordrar om cirka 5,1 MSEK.
- Liselott Lading och Paul Ulvinus tillträder som nya styrelseledamöter.

Händelser under helåret 2022

- Presenterat lyckat resultat från HackerOne's bounty- och penetrationstestning.
- Lanserar Security-as-a-Service samt decentraliserade P2P-nätverk.
- JS Security tillträder förvärv av Stonebeach AB.
- JS Security upptar innovationskopplat lån om 1 MSEK från Almi Företagspartner samt tre av Bolagets ägare, däribland Pontus Wilgodt, tf VD.
- Ingår kommersiellt kundavtal med "DeFi"-bolaget Capapult avseende Security-as-a-Service.
- JS Security inleder integration av Security-as-a-Service underliggande teknologi till Oracle Web Center Content tillsammans med StoneBeach.
- JS Security lanserar Infrastructure-As-A-Service..
- Genomförande av en företrädesemission som tillför bolaget 7 613 932 kronor före emissionskostnader.
- JS Security genomför riktad emission till garantier i samband med den avslutade företrädesemissionen.
- Tillsättande av nya styrelseledamöter med, för bolaget, strategiska kompetenser.
- Bolagets grundare Pierre Grönberg tillträder som VD.
- Ingående av partneravtal med Gartner Group för att accelerera marknadsstrategier inom försäljning.
- JS Securitys styrelseordförande förvärvar 160 000 aktier.
- Ett nytt lagringskoncept föds ur samarbete mellan JS Security och StoneBeach.
- Undertecknat två sekretessavtal med två olika intressenter för att säkert kunna fördjupa dialogerna kring implementation av de tekniska bitarna.

* Siffror inom parentes avser motsvarande period föregående år.

Finansiellt sammandrag

	Fjärde kvartalet		12 månader	
	okt - dec 2022	okt - dec 2021	jan - dec 2022	jan - dec 2021
Flerårsöversikt koncernen				
Totala intäkter (msek)	1,1	2,0	6,1	4,2
Resultat efter finansiella poster (msek)	-1,5	-1,5	-7,8	-4,4
Balansomslutning (msek)	12,3	6,0	12,3	6,0
Soliditet (%)	69,9%	74,0%	69,9%	74,0%
Resultat per aktie	-0,14	-0,21	-0,62	-0,70
	okt - dec 2022	okt - dec 2021	jan - dec 2022	jan - dec 2021
Flerårsöversikt modern				
Totala intäkter (msek)	0,5	0,2	1,1	0,5
Resultat efter finansiella poster (msek)	-0,1	-0,4	-4,7	-2,1
Balansomslutning (msek)	15,4	7,2	15,4	7,2
Soliditet (%)	92,6%	97,2%	92,6%	97,2%

VD har ordet

JS Security är ett innovativt företag som levererar produkter, teknik och tjänster inom cybersäkerhetsbranschen. Under kvartal fyra 2022, har vi sett en ökning av vår nettoomsättning - jämfört med 186 TSEK föregående år. Detta är ett tecken på vår styrka och vår förmåga att fortsätta växa i en traditionell och trög marknad.

Tack vare effektivisering av verksamheten samt en ökad efterfrågan på våra produkter och tjänster, har vi minskat EBITDA från -1 224 TSEK till -797 TSEK. Vi har ökat vår lönsamhet genom att minska kostnaderna, samtidigt som vi har ökat försäljningen.

Vi är stolta över vår förbättring i resultat per aktie, -0,14 SEK jämfört med -0,23 SEK under samma period föregående år. Detta visar på vår starka vilja att leverera värde till våra aktieägare och förbättra vår lönsamhet.

JS Security är en aktör inom decentraliserad web3-teknologi med fokus på cybersäkerhet. Vi fortsätter att utforska nya möjligheter samt utmaningar för att säkerställa en stabil och hållbar tillväxt. Vi har tagit strategiska beslut, ingått samarbeten med branschledande företag samt satsat på våra produkter för att säkerställa vår framgång.

Vi har redan sett positiva resultat från och med kvartal två 2022. Vår integrering med Stonebeach har stärkt vårt varumärke och vår synlighet på marknaden. Vi är på rätt väg mot att nå våra mål och vi strävar mot fler positiva resultat i närtid.

Jag är optimistisk om vår riktning och kommer att fortsätta leda företagets långsiktiga framgång. Vi har tydliga mål och arbetar hårt för att bli mer lönsamma och leverera mer värde till våra aktieägare.

Mitt fortsatta arbete med JS framöver:

Cybersäkerhet är en viktig aspekt inom IT-säkerhet. Vi har en robust strategi på plats för att skydda företags data från attacker, stöld eller skada. Vi förstår hur viktigt det är för företag, myndigheter och organisationer att ha en lösning som ger högsta möjliga säkerhet och trygghet.

Vi är glada över den positiva feedback vi har fått från potentiella kunder, våra tidigare test kunder, nya kunder och partners. Vi beskriver oss själva som experter inom säker dokumenthantering och informationssäkerhet - vilket ger en klarare förståelse för vad vi kan erbjuda.

När det kommer till "molnet" i jämförelse med våra lösningar, har vi valt en decentraliserad approach, detta för att möjliggöra en hög nivå av säkerhet. Vi fokuserar även på de legala fördelarna, vilket är en viktig aspekt när det kommer till cybersäkerhet.

Vi betonar alltid att vår lösning kan garantera den säkerhet som ställs och att på kod nivå bevisa att kundens information hålls säker. Vi informerar också våra potentiella kunder om hur deras data flödar i systemet och hur vi är helt oberoende tredje parter - vilket ökar kundernas förtroende och känsla av trygghet.

Vi kompromissar inte när det gäller datasäkerhet, utan erbjuder en hög nivå av säkerhet till våra kunder. Vi erbjuder också hjälp med åtkomster och informationsklassificering, vilket idag är en svår uppgift för många företag och myndigheter.

Vår lösningar är verifierade av experter för att garantera att vi håller vårt löfte om ogenomtränglighet.

Att investera i JS Security, innebär att du investerar i framtiden. En framtid när vi har ett nationellt cybersäkerhetsskydd, där vi och utomstående experter anser att vi har en ljus framtid.



Pierre Grönberg

VD - JS Security Technologies Group AB

Mårten Bergsten, VD i Stonebeach - Uppdaterar kring arbete inom StoneBeach

Som VD för Stonebeach är jag stolt över att informera er om vårt företags arbete inom informationssäkerhet och dokumenthantering. Vi har under en längre tid arbetat hårt för att bygga upp vårt rykte som en pålitlig och säker leverantör av IT-tjänster, och det är med glädje jag kan säga att vi är mer engagerade än någonsin i denna strävan.

En central del av vårt arbete kretsar kring SB-Storage, vår decentraliserade datalagringssystem, och SB-NET, vår infrastruktur för nätverk. Dessa system är kärnan i vår tekniska plattform och hjälper våra kunder att säkert och effektivt lagra och hantera sin data. Genom att använda dessa system kan våra kunder lita på att deras data är tillgängliga, skyddade mot obehörig åtkomst och säkrade mot dataförlust.

Utöver vår datalagring och nätverksinfrastruktur är vi också stolta över att erbjuda produkter från JS Security, Oracle och DocuWare. Dessa produkter hjälper våra kunder att stärka sin informationssäkerhet och effektivisera sina verksamheter. Vi arbetar aktivt med att utveckla vårt sortiment och hålla oss uppdaterade om de senaste tekniska framstegen inom dessa områden. Vi arbetar även som tidigare kommunicerat med integrationen av SB-NET till bl.a. Oracle Web Center Content - detta arbete fortlöper enligt plan.

Som företag är vi försäljningsfokuserade och arbetar hårt med vår strategi för att växa och utveckla vår verksamhet. Vårt säljteam är dedikerade till att hjälpa våra kunder att hitta de bästa lösningarna för sina behov, oavsett om det gäller datalagring, nätverksinfrastruktur eller andra IT-säkerhetsprodukter. Vi har en välutvecklad säljstruktur som gör det möjligt för oss att ge våra kunder en hög nivå av service och support.

Vi kommer att fortsätta att arbeta hårt för att upprätthålla vår ställning som en erfaren leverantör av IT-tjänster och fortsätta att utveckla vårt sortiment av produkter och tjänster för att möta våra kunders behov.

Mårten Bergsten
VD - Stonebeach AB

Operativ arbete, försäljning, Gartner och Stonebeach

Med ett starkt fokus på att skydda kunders data och system mot cyberattacker, har vi en väl etablerad operativ struktur som är dedikerad till att upprätthålla en hög nivå av säkerhet för våra kunder.

Vårt arbete innefattar en mängd olika aktiviteter, inklusive kontinuerlig övervakning av nätverk och system, utförande av penetrationstester och utvärdering av sårbarheter, och genomförande av säkerhetskontroller för att säkerställa att våra kunders data och system är skyddade mot cyberattacker.

Vi arbetar också aktivt med våra kunder för att identifiera deras specifika säkerhetsbehov och utveckla skräddarsydda lösningar för att möta dessa krav. Vi arbetar tätt tillsammans för att förstå deras verksamhet, IT-infrastruktur och säkerhetsrisker, genom detta kan erbjuda lösningar som är unika för deras behov.

Vi använder oss av de senaste teknologierna och metoderna för att säkerställa att vi kan upprätthålla en hög nivå av säkerhet. Vi nyttjar molnteknologier, avancerade säkerhetslösningar och automatiserade processer för att säkerställa att våra kunder är skyddade mot nya och komplexa hot.

Utöver att tillhandahålla högkvalitativa säkerhetstjänster, arbetar vi också aktivt med att utbilda våra kunder om IT-säkerhet.

Då varje kund har unik säkerhetsbehov arbetar vi aktivt för att skräddarsy våra tjänster. Vårt team arbetar tätt tillsammans med kunder för att förstå deras verksamhet, IT-infrastruktur och säkerhetsrisker. Genom detta kan vi erbjuda kunder skräddarsydda lösningar som är optimerade för deras unika behov.

Vårt team är erfaret och har en djup förståelse för de senaste säkerhetshoten och trenderna inom IT-säkerhetsbranschen. De är experter på att förklara de tekniska aspekterna av våra tjänster på ett enkelt och begripligt sätt för kunderna. Vi är stolta över att ha en hög grad av kundnöjdhet, vilket är ett bevis på vårt engagemang för att leverera högkvalitativa tjänster.

Vi använder oss av en mängd olika försäljningskanaler för att nå ut till kunderna. Vi har två hemsidor där kunderna kan lära sig mer om våra tjänster och ta kontakt med oss. Vi deltar också i branschmässor och konferenser för att visa upp våra tjänster och möta potentiella kunder. Vi arbetar också aktivt med att bygga upp partnerskap med andra företag inom IT-säkerhetsbranschen för att utöka vår försäljningspotential. Vi har en tydlig prissättningsmodell för våra tjänster och vårt försäljningsteam arbetar aktivt med att ge kunderna en transparent och förutsägbar prissättning. Vi erbjuder också olika paketlösningar som är anpassade efter kundernas budget och behov.

Vårt team arbetar aktivt med att bygga upp långsiktiga relationer med kunderna. Vi ser till att ge kunderna löpande stöd och rådgivning om IT-säkerhet, och arbetar för att bygga förtroende och tillit mellan oss och kunderna.

Vi är mycket stolta över vårt samarbete med Gartner, en av de främsta oberoende analysföretagen inom IT-säkerhetsbranschen. Genom detta samarbete har vi möjlighet att dra nytta av Gartners omfattande kunskap och expertis för att leverera högkvalitativa säkerhetstjänster till våra kunder.

Gartner är kända för sin gedigna analys och forskning inom IT-säkerhetsbranschen och genom vårt samarbete har vi tillgång till deras omfattande databas med forskningsresultat, analyser och rapporter. Detta ger oss en inblick i de senaste trenderna, hoten och utmaningarna inom IT-säkerhet, vilket i sin tur gör det möjligt för oss att förbli uppdaterade och hålla oss i framkant av branschutvecklingen.

Vårt samarbete med Gartner har gynnat våra kunder genom att vi kan erbjuda dem en högre grad av expertis och rådgivning. Vi använder Gartners forskningsresultat och analyser för att skapa skräddarsydda säkerhetslösningar som möter våra kunders specifika behov och krav. Detta har lett till en hög grad av kundnöjdhet och en ökad förtroende från våra kunder.

Målsättningen för samarbetet med Gartner under 2023 är att;

- bygga en stark förståelse för vart JS Security och StoneBeach skall positionera sig inom ramarna för Web3 i cybersäkerhetsmarknaden,
- utveckla en förståelse för marknadsmöjligheter både på JS Securitys hemmamarknad, men även utanför Norden,
- positionera våra digitala plattformar för bästa möjliga engegengangsgrad,
- validera bilden av konkurrensen för att effektivt kunna hantera risker och möjligheter.

JS Security genomförde nyligen en strategidag där vi samlade vårt ledningsteam för att diskutera våra mål, prioriteringar och strategier för att fortsätta att leverera högkvalitativa säkerhetstjänster till våra kunder. Strategidagen var en viktig milstolpe i vår utveckling och en chans för oss att reflektera över vår prestation hittills, identifiera utmaningar och möjligheter, och utveckla en plan för att ta oss framåt.

Under strategidagen diskuterade vi våra övergripande strategiska mål, och att fortsätta att växa vår verksamhet genom att erbjuda innovativa och skräddarsydda lösningar för våra kunder. Vi diskuterade också våra prioriteringar för kommande år, såsom att utveckla nya tjänster, öka vår närvaro i branschen och att förbättra vår operativa effektivitet.

Vi var också noga med att diskutera vår kundfokuserade strategi, som är en av våra främsta framgångsfaktorer. Vi fokuserar på att skapa långsiktiga relationer med våra kunder genom att förstå deras specifika behov och krav, och genom att erbjuda skräddarsydda lösningar som hjälper dem att skydda sina verksamheter mot hot och risker. Under strategidagen diskuterade vi också vikten av att fortsätta att utveckla vår kompetens och expertis för att kunna erbjuda våra kunder de bästa säkerhetstjänsterna på marknaden.

En annan viktig diskussion under strategidagen handlade om vår personal och vårt team. Vi betonade vikten av att fortsätta att utveckla vårt team, både genom rekrytering av nya talanger och genom att utveckla våra befintliga anställda. Vi tror att vårt team är vår största tillgång och vi är fast beslutna att ge dem möjligheter att växa och utvecklas, så att de kan fortsätta att leverera högkvalitativa tjänster till våra kunder.

JS Security Presenters

JS Security Presenters - Liselotte Lading

Liselotte Lading – Är en magister i systemvetenskap från Stockholms Universitet, 2001. Liselotte är certifierad i styrelsearbete via Styrelseakademien och har sedan dess erhållit ett antal styrelseuppdrag, bl.a. i Guldfågeln och uppstartsbolaget Oqam. Hon sitter för närvarande också i TagMaster AB, noterat på First North. Liselotte har suttit som VD i ett flertal bolag och är expert inom digitalisering och paketering av för marknaden nya tjänster. För närvarande är hon affärskonsult på IT bolaget Stratiteq. Liselotte är en anlitad talare på ämnen inom digitalisering och samhällsförändring, där bl.a. konceptet om Web 3.0 ingår.

"Jag tycker att JS Securitys position på marknaden är högst intressant – erbjudandet och marknadsutvecklingen är väldigt bra tajmat. Utöver det har jag fått ett mycket gott intryck av de nyckelpersoner som jag träffat. Personligen tycker jag att den fas JS Security befinner sig i är väldigt spännande." säger **Liselotte Lading, styrelseledamot, JS Security**

"När jag först hörde genom en gemensam kontakt att Liselotte hade intresse för Web3 och var intresserade av nya uppdrag, tvekade jag inte en sekund att höra av mig. Efter flera möten där jag fick pitcha produkten och Bolaget, var responsen otroligt positiv. Idag är Liselotte med i styrelsen och ger mig samt Bolaget den stötning som behövs för att driva vår produkt." säger **Niclas Folkesson, Ordförande, JS Security**

JS Security Presenters - Paul Ulvinus

Paul Ulvinus – har som konsult i över 20 år hjälpt organisationer i många branscher med teknisk utveckling och digitaliseringsfrågor. Med djupa rötter i tekniken, och genom att kunna kombinera detta med bred verksamhetsförståelse, hjälper Paul idag organisationer med att tackla sina tuffaste digitaliseringsutmaningar.

Paul är för närvarande Head of Architecture på IT-bolaget Stratiteq, och är vanligtvis aktiv i uppdrag som lösningsarkitekt, enterprisearkitekt, senior utvecklare, utbildare och talare. Ämnen spänner ifrån IT-säkerhet, kryptografi och mikrotjänstearkitekturer till digitala strategier och organisationsfrågor. Dessutom är Paul en blockkedjeentusiast och studerar både hur tekniken i sig kan appliceras och kombineras, samt vad de nätverk som tekniken gett upphov till kan innebära för digitaliseringen av våra samhällen.

"Möjligheten att kunna lagra känslig information på ett säkert sätt utan att den röjs är idag avgörande och kommer bara att öka i betydelse. Bolagets produkt är väl positionerad för att ta sig an många viktiga användningsfall kopplat till säkerhet inom digital lagring, något som bland annat möjliggjorts med hjälp av tekniska framsteg inom decentraliserade nätverk och stark kryptografi." säger **Paul Ulvinus, styrelseledamot, JS Security**

"Paul besitter kunskap som kommer hjälpa mig forma JS produkter, men kommer också stötta mig och bolaget i planering och genomförande. Detta för att vi ska kunna presentera det absolut bästa på den tekniska fronten. Vi har redan bokat in strategiska teknikmöten som jag ser mycket fram emot. Med proaktiviteten och den dedikerade energin som Paul kommer med ser jag redan nu hur JS Security kommer växa med Paul i teamet" säger **Niclas Folkesson, Ordförande, JS Security**


Kort om JS Security

JS Security grundades år 2019 och är specialiserat på informations- och datasäkerhet. Bolagets tjänster bygger på decentraliserad information, filer och data lagring, vilket gör dem nästan oåtkomliga för obehöriga. Bolaget noterades på Spotlight Stock Market i maj 2021 och har nyligen lanserat två kommersiella tjänster: "Apex Storage", en decentraliserad fil- och datalagringstjänst, och "Anolyx", en decentraliserad infrastruktur tjänst för större företag och datacenter.

Under 2023 har JS Security byggt vidare på sin produktportfölj tillsammans med dotterbolaget Stonebeach och kan nu presentera en konkurrenskraftig lösning som heter Stonebeach Storage.

JS Securitys produkt: APEX blir Stonebeach Storage

JS Security har beslutat att APEX ska paketeras om som Stonebeach Storage. Detta innebär en stärkning av de tjänster som Stonebeach säljer och sätter Stonebeach återigen som en ledande aktör inom säkerhet och lagring av data.



Ett smartare tillvägagångssätt för arkivlagring är nu en del av Stonebeach produktkatalog för att effektivisera paketering och försäljning.

Kompatibilitet

S3-kompatibla "buckets" gör att du kan skräddarsy och enkelt komma åt din arkiverade data oavsett om det är inför en revision, eller annan anledning.

Du kan kombinera och integrera Stonebeach Storage med alla olika typer av lagringstjänster tack vare dess S3-kompatibilitet. Detta leder i sin tur att du kan säkra ditt befintliga lagringsnätverk ytterligare, utan behov av omfattande installationer och internutbildning.

Stonebeach Storage är en "plug-and-play"-lösning som syftar till att göra våra digitala liv enklare och mycket säkrare..

Arkivering

IT-avdelningar arkiverar vanligtvis data som deras företag sällan använder för att minska kostnaderna. Detta som kallas "kall"-lagring, fungerar således som en strategi för kostnadskontroll. Inom området "big data", håller begreppet på att försvinna. Även arkiverad data kan bli "varm" och ge värdefulla insikter i ditt företag. Företag kallar detta för ett "aktivt arkiv". Aktiv arkivering kräver en "het" lagringslösning.

Tack vare Stonebeach Storage, kan din kalla och varma data lagras till samma låga pris. När den behövs, kan datan hämtas med branschledande prestanda.



Alltid aktiv data

Vidare ger Stonebeach Storage dig möjligheterna att kategorisera data i tre olika typer, beroende på hur ofta du behöver åtkomst till den.

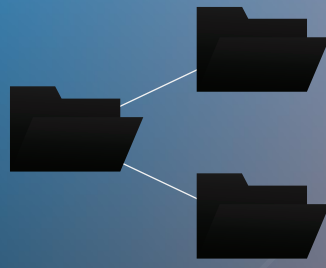
Aktiv data - Data som lagras med direktåtkomst, som är synlig för operativsystemet eller applikationen som skapade den och är omedelbart tillgänglig för företagets användare. Detta är data används regelbundet och säkerhetskopieras ofta.

Arkiverad data - Data som är för värdefull för att kassera, men som sällan används.

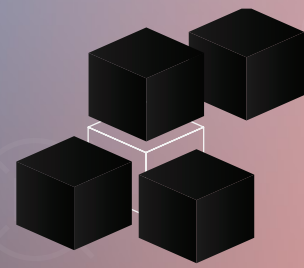
Inaktiv data - Data som sannolikt inte kommer att användas igen, men som måste sparas enligt diverse överensstämmelser och lagar, samt juridiska, regulatoriska eller andra affärsskäl.




AES-256-kryptering: Kraftfull krypteringsmotor krypterar alla skapade filer innan de distribueras till vårt nätverk hjälper till att säkerställa att dina data inte äventyras eller redigeras av utomstående.



Fildelning: Varje bit data som du laddar upp till vårt nätverk bryts först upp i mindre bitar och krypteras sedan och distribueras till vårt nätverk och gör det möjligt att lagra data på ett effektivt och säkert sätt.



En ny version av S3: S3 är allmänt antagen i många affärsvertikaler på grund av dess enkla användning, med vår uppfattning får du också lagt till Web3-element för att ytterligare förbättra S3 såväl som med flera säkerhetsuppgäraderingar som kryptering och filhärdning.



Eliminera risken att ditt företag utsätts för en ransomwareattack

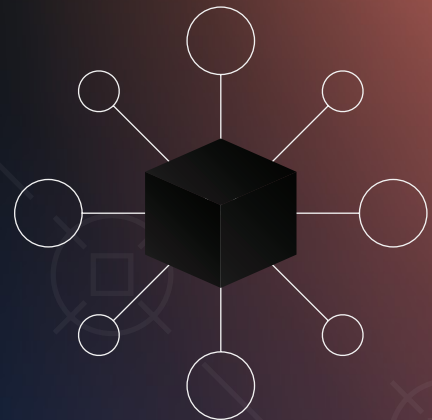
Genom sin produkt Stonebeach Storage, erbjuder JS Security kunden den säkraste datalagringslösningen som dessutom hjälper dig att eliminera risken för ransomwareattacker.

Ransomwareattacker drabbar företag globalt var 11:e sekund..

Den genomsnittliga lösensumman som betalades i sviterna av en ransomwareattack uppgick till svindlande USD 570,000 under år 2021 - jämfört med USD 312,000 år 2020. Vidare har vi noterat att den genomsnittliga utbetalningen under år 2020, var 171% högre än 2019. Detta belyser ytterligare hur lukrativt ransomware har blivit under de senaste åren.

Stonebeach Storage skyddar dig mot hot - idag och i framtiden. Tack vare vårt decentraliserade nätverk blir attackerna avsevärt mycket mer resurskrävande och nästintill omöjliga att genomföra. Stonebeach Storage bibehåller värdet av din data, för ditt företag - samtidigt som den gör datan värdelös för en angripare. Med Stonebeach Storage får du en "web3"-kombinerad och S3-kompatibel lagringslösning som sänker dina kostnader, samtidigt som den hjälper dig att säkra din data i ett ständigt ökande digitalt hotlandskap.

Vi eliminerar hotbilden med ransomware genom vår unika filuppdelningsprocess, kombinerat med vår filkryptering av militär standard. Lösningen placeras sedermera ovanpå vårt decentraliserade nätverk, vilket gör det nästintill omöjligt för en ransomware-angripare att penetrera och sedan låsa din data.





Säkerhetskopiering och återställning

Säkerhetskopiering

Säkerhetskopiera dina filer på en säker plats som även garanteras dess återställning vid behov.

Oavsett vilken din bransch är - är data kraften som driver den. Du kan inte bedriva affärer, hjälpa kunder eller få affärsinsikter från förlorad data. Med Stonebeach Storage, kan du lagra och snabbt återskapa säkerhetskopierad data samt programvara exakt när du behöver det, oavsett omständigheterna.



Molnlagring

Molnlagring gör din säkerhetskopierade data lättillgänglig och oändligt skalbar, samtidigt som du minskar kostnaderna för utrustning markant.

Äldre molntjänster som AWS, Microsoft Azure och Google Cloud Platform förblir kostsamma och komplicerade. De kräver att du tar reda på vilka filer som måste vara tillgängliga snabbt och vilka som kan tolerera att återskapas långsammare. Dessa måste du sedan placera i olika lagringsnivå. Lägre lagringsnivåer innebär längre tid att återskapa (ofta upp till 24 timmar). Så är inte fallet med Stonebeach Storage.

 StoneBeach

Aktieägarinformation

Informationen är tagen från Euroclear per 2022-10-31

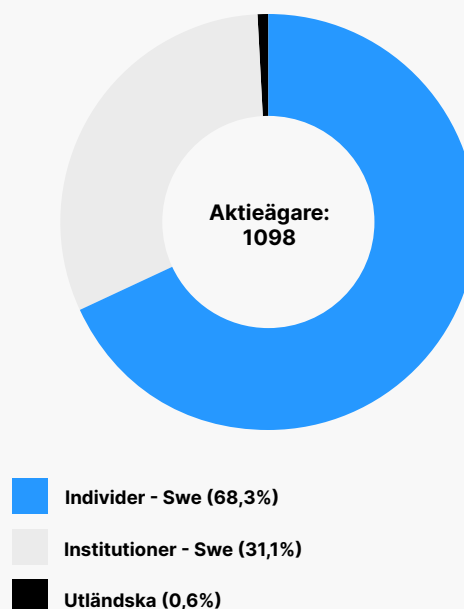
Nedan illustration visar fördelning av mängden kapital och röster mellan olika aktieägargrupper. Som nedan visar, kan vi konstatera att 61,27% av både kapital samt röster, kontrolleras av Bolagets 10 största aktieägare. 73,00% av både kapital samt röster, kontrolleras av Bolagets 20 största aktieägare.

Med bakgrund av detta, kan vi konstatera att det finns en stor mängd aktieägare med minoritetsposter då 89,94% av kapital samt röster, kontrolleras av Bolagets 100 största aktieägare

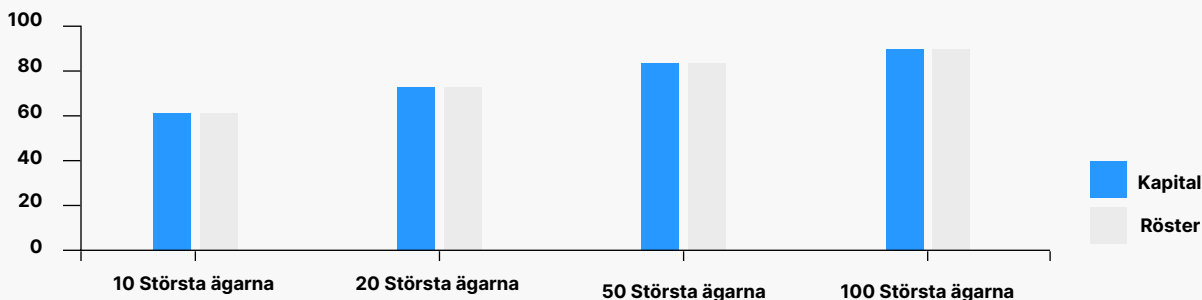
Nedan illustration visar hur vår aktieägarbas förändras över tid. Per 2022-10-31, kan vi se att den totala förändringen är +2, vilket innebär att vi ökat med 2 aktieägare i jämförelse med 2022-09-30 där vi låg på -9. Per detta datum, fick Bolaget 21 nya aktieägare, 41 aktieägare ökade sina innehav, 12 aktieägare minskade sitt innehav och 27 aktieägare upphörde som ägare.

Vi hade per den 2022-10-31, 1098 aktieägare.

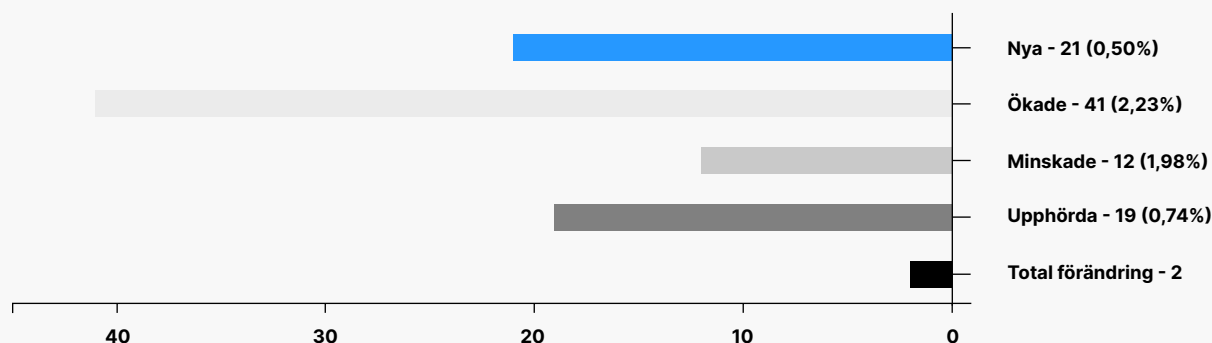
Ägartyper



Ägarkoncentration



Omsättning av aktieägare, 1 månad



Övrig information

Helägda Dotterbolag

JS Security Technologies Group AB äger Stonbeach AB och JS Security Technologies AB enligt nedan organisationsschema

JS Security Technologies Group AB



JS Security Technologies AB



Stonebeach AB

Medarbetare

Medelantalet sysselsatta, inklusive konsulter, under första kvartalet uppgick till 6. Antal sysselsatta vid utgången av fjärde kvartalet uppgick till 3 (3).

Medelantalet sysselsatta i Stonebeach AB, inklusive konsulter, under första kvartalet uppgick till 4. Antalet sysselsatta vid utgången av fjärde kvartalet uppgick till 3.

Risker och osäkerheter

JS Security Technologies Group AB står inför en del osäkerheter som kan komma att direkt eller indirekt påverka Bolagets verksamhet. Dessa osäkerheter inkluderar bland annat regulatoriska risker kopplade till förändringar i regler och lagar i olika länder gällande informationssäkerhet, GDPR, CLOUD Act och FISA (Foreign Intelligence Surveillance Act) samt möjligheter att vidare hitta en möjlig väg att utveckla och eventuellt marknadsnotera bolagets kryptovaluta JSTX.

Kriget i Ukraina har även ökat riskbilden i den globala ekonomin vilket kan påverka JS Security Technologies Group AB som noterat bolag i en aktiemarknad i rörelse. Detta trots att JS Security Technologies Group AB inte bedriver verksamhet i eller har exponering mot Ukraina, Ryssland eller Belarus. JS Security Technologies Group AB följer utvecklingen i regionen noggrant. I jämförelse med Q2-rapporten ser styrelsen och ledningen en lägre risk kopplat till kriget i Ukraina samt Bolagets fortsatta utveckling på den svenska aktiemarkanden.

Stonebeach AB står inför en liten risk som kan komma att direkt eller indirekt påverka hela koncernen. StoneBeach arbetar aktivt med existerande kunder, där engagemanget med deras största kund har ökat. Denna kund kräver cirka 98% av StoneBeach totala arbetskapacitet, vilket är en osäkerhet som vi bedömer har ökat.

Ekonomiska upplysningar

Likvida medel i koncernen uppgick per den 31 December 2022 till 358 TSEK (62)..

Övriga externa kostnader under Q4 är till stor del en konsoliderad uträkning av kostnader. I den uträkningen ligger emissionskostnader som uppgår till ca 2,5 Mkr samt upptagna lån. I Q4 ser man en drastisk minskning av både kostnader och lån som har minskats, kvittats och betalats tillbaka.

Koncernens Balansräkning Q3

2022-07-01
2022-09-30

<i>Rörelsens kostnader</i>	
Råvaror och förnödenheter	0
Övriga externa kostnader	-1 631 870
Personalkostnader	-936 096
Avskrivningar inventarier & Goodwill	-361 935
Övriga rörelsekostnader	0
<i>Rörelsens kostnader</i>	-2 929 902
Rörelseresultat	-1 623 054

Koncernens Balansräkning Q2

2022-04-01
2022-06-30

<i>Rörelsens kostnader</i>	
Råvaror och förnödenheter	0
Övriga externa kostnader	-3 510 146*
Personalkostnader	-1 033 013
Avskrivningar inventarier & Goodwill	-350 443
Övriga rörelsekostnader	-23 922
<i>Rörelsens kostnader</i>	-4 917 524
Rörelseresultat	-3 029 279

* Övriga externa kostnader är till stor del en konsoliderad uträkning av kostnader. I den uträkningen ligger emissionskostnader som uppgår till ca 2,5 Mkr

Koncernens Balansräkning

2022-09-30

Långfristiga skulder

Långfristiga skulder	500 000
	500 000

JS Security fick Februari 2022 ett innovationskopplat lån för ytterligare tillväxt. Detta lån har under Q3 klassificerat från ett kortsiktigt lån till ett långsiktigt lån.

Framåtblickande uttalanden

Denna delårsrapport innehåller uttalanden rörande bland annat JS Security Technologies Group ABs finansiella situation och lönsamhet liksom uttalanden om tillväxt och långsiktig marknadspotential som kan vara framåtblickande. JS Security Technologies Group AB anser att förväntningarna som återspeglas i dessa framåtblickande uttalanden bygger på rimliga antaganden. Framåtblickande uttalanden innefattar emellertid risker och osäkerhetsfaktorer och de faktiska resultaten eller följderna kan skilja sig avsevärt från dem som framförts. Utöver vad som krävs enligt gällande lagstiftning gäller framåtblickande uttalanden endast den dag de framförs och JS Security Technologies Group AB åtar sig inte att uppdatera några av dem mot bakgrund av ny information eller framtida händelser.

Avskrivningar

Under fjärde kvartalet 2022 har avskrivningar av inventarier och goodwill enligt plan uppgått till 703 298 SEK för koncernen.

Aktien

Per utgången av kvartalet hade Bolaget 12 934 412 aktier.

Årsredovisning och koncernredovisning 2022

JS Security Technologies Group AB:s årsredovisning och koncernredovisning kommer hållas tillgänglig från och med den 5 April 2023 på hemsidan www.jssecurity.tech.

Årsstämma 2023

Årsstämma i JS Security Technologies Group AB kommer hållas i Helsingborg den 17 april 2023.

Finansiell kalender

Delårsrapport (Q1): 2023-05-19

Delårsrapport (Q2): 2023-08-24

Delårsrapport (Q3): 2023-11-16

Bokslutskommuniké 2023: 2024-02-22

Årsstämma: 2024-04-26

Transaktioner med närstående

Under det fjärde kvartalet har inga transaktioner ägt rum med närstående.

Granskning

Denna rapport har endast granskats av styrelse och Bolagets redovisningsbyrå.

Flerårsöversikt koncernen

	Fjärde kvartalet		12 månader	
	okt - dec 2022	okt - dec 2021	jan - dec 2022	jan - dec 2021
Totala intäkter (msek)	1,1	2,0	6,1	4,2
Resultat efter finansiella poster (msek)	-1,5	-1,5	-7,8	-4,4
Balansomslutning (msek)	12,3	6,0	12,3	6,0
Soliditet (%)	69,9%	74,0%	69,9%	74,0%
Resultat per aktie (sek)	-0,14	-0,21	-0,62	-0,70

Flerårsöversikt modern

	okt - dec 2022	okt - dec 2021	jan - dec 2022	jan - dec 2021
	Totala intäkter (msek)	0,5	0,2	1,1
Resultat efter finansiella poster (msek)	-0,1	-0,4	-4,7	-2,1
Balansomslutning (msek)	15,4	7,2	15,4	7,2
Soliditet (%)	92,6%	97,2%	92,6%	97,2%

Koncernens resultaträkning

	2022-10-01 2022-12-31	2021-10-01 2021-12-31	2022-01-01 2022-12-31	2021-01-01 2021-12-31
Nettoomsättning	1 055 274	-185 970	4 127 778 1	-500
Aktiverat arbete för egen räkning	0	2 226 456	956 248	4 221 469
Övriga intäkter	81	0	5 115	0
Rörelsens intäkter	1 055 355	2 040 486	6 089 141	4 220 969
<i>Rörelsens kostnader</i>				
Råvaror och förnödenheter	0	-1 500	0	-23 054
Övriga externa kostnader	-827 241	-2 923 968	-7 782 342	-7 073 920
Personalkostnader	-1 025 282	-338 869	-3 801 036	-921 070
Avskrivningar inventarier & goodwill	-703 298	-249 713	-2 010 129	-587 775
Övriga rörelsekostnader	-149	-11 118	-24 093	-11 118
Rörelsens kostnader	-2 555 970	-3 525 168	-13 617 600	-8 616 937
Rörelseresultat	-1 500 615	-1 484 682	-7 528 459	-4 395 968
<i>Resultat från finansiella investeringar</i>				
Räntekostnader och liknande resultatposter	-10 167	-416	-231 789	-34 362
	-10 167	-416	- 231 789	-34 362
Resultat efter finansiella poster	-1 510 781	- 1 485 098	- 7 760 248	-4 430 330
<i>Bokslutsdispositioner</i>				
Bokslutsdispositioner	-145 571	0	-145 571	0
Summa bokslutsdispositioner	-145 571	0	-145 571	0
Skatt på årets resultat	-144 670	0	-44 670	0
Årets resultat	-1 801 022	-1 485 098	-8 050 489	-4 430 330
Resultat per aktie	-0,14	-0,23	-0,62	-0,70

Koncernens balansräkning

	2022-12-31	2021-12-31
TILLGÅNGAR		
Anläggningstillgångar		
<i>Immateriella anläggningstillgångar</i>		
Goodwill	2 787 617	0
Plattform	5 266 767	5 094 858
	8 054 384	5 094 858
Summa anläggningstillgångar	8 054 384	5 094 858
Omsättningstillgångar		
Aktiverat arbete för egen räkning	400 000	0
	400 000	0
<i>Kortfristiga fordringar</i>		
Kundfordringar	2 669 802	0
Övriga fordringar	82 228	670 043
Förutbetalda kostnader och upplupna intäkter	756 609	211 184
	3 908 639	881 227
<i>Kassa och bank</i>	357 988	61 926
Summa omsättningstillgångar	4 266 627	943 153
SUMMA TILLGÅNGAR	12 321 011	6 038 011
Koncernens balansräkning		
	2022-12-31	2021-12-31
EGET KAPITAL OCH SKULDER		
Eget kapital		
Aktiekapital	1 293 441	633 333
Fond för utvecklingsutgifter	5 266 790	5 094 858
Övrigt tillskjutet kapital	20 144 495	10 360 876
Annat eget kapital inklusive årets resultat	-18 090 588	-11 620 048
Summa eget kapital	8 614 138	4 469 019
Avsättningar		
Uppskjuten skatteskuld	36 168	0
	36 168	0
Långfristiga skulder		
Långfristiga skulder	500 000	0
	500 000	0
Kortfristiga skulder		
Leverantörsskulder	252 860	1 359 749
Övriga skulder	641 582	32 689
Upplupna kostnader och förutbetalda intäkter	2 276 263	176 554
Summa skulder	3 170 705	1 568 992
SUMMA EGET KAPITAL OCH SKULDER	12 321 011	6 038 011

Moderföretagets resultaträkning

	2022-10-01 2022-12-31	2021-10-01 2021-12-31	2022-01-01 2022-12-31	2021-01-01 2021-12-31
Nettoomsättning	531 731	165 000	716 732	488 000
Aktiverat arbete för egen räkning	0	0	400 000	0
<i>Rörelsens intäkter</i>	531 731	165 000	1 116 732	488 000
<i>Rörelsens kostnader</i>				
Övriga externa kostnader	-536 904	-347 269	-5 100 671	-1 856 742
Personalkostnader	-55 543	-253 522	-521 093	-719 102
<i>Rörelsens kostnader</i>	-592 447	-600 791	-5 621 764	-2 575 844
Rörelseresultat	-60 716	-435 791	-4 505 032	-2 087 844
<i>Resultat från finansiella investeringar</i>				
Räntekostnader och liknande resultatposter	-10 391	-73	-218 068	-33 995
	-10 391	-73	-218 068	-33 995
Resultat efter finansiella poster	-71 107	-435 864	-4 723 100	-2 121 839
Skatt på årets resultat	0	0	0	0
Årets resultat	-71 107	-435 864	-4 723 100	-2 121 839
Resultat per aktie	-0,01	-0,07	-0,37	-0,34

Moderföretagets balansräkning

	2022-12-31	2021-12-31
TILLGÅNGAR		
Anläggningstillgångar		
<i>Finansiella anläggningstillgångar</i>		
Andelar i koncernföretag	7 820 000	2 620 000
	7 820 000	2 620 000
Summa anläggningstillgångar	7 820 000	2 620 000
Omsättningstillgångar		
Aktiverat arbete för egen räkning	400 000	0
	400 000	0
<i>Kortfristiga fordringar</i>		
Fordringar hos koncernföretag	6 728 937	4 342 967
Övriga fordringar	68 501	23 372
Förutbetalda kostnader och upplupna intäkter	378 322	187 717
	7 175 760	4 554 056
<i>Kassa och bank</i>	36 339	40 619
Summa omsättningstillgångar	7 612 100	4 594 675
SUMMA TILLGÅNGAR	15 432 100	7 214 675
Moderföretagets balansräkning		
	2022-12-31	2021-12-31
EGET KAPITAL OCH SKULDER		
Eget kapital		
<i>Bundet eget kapital</i>		
Aktiekapital	1 293 441	633 333
	1 293 441	633 333
<i>Fritt eget kapital</i>		
Överkursfond	20 144 495	8 806 996
Balanserat resultat	-2 427 333	-305 494
Periodens resultat	-4 723 100	-2 121 839
	12 994 062	6 379 663
	14 287 503	7 012 996
Långfristiga skulder		
Långfristiga skulder	500 000	0
	500 000	0
Kortfristiga skulder		
Leverantörsskulder	145 942	20 799
Skulder till koncernföretag	670 000	0
Övriga skulder	4 939	29 326
Upplupna kostnader och förutbetalda intäkter	-176 284	151 554
Summa skulder	644 596	201 679
SUMMA EGET KAPITAL OCH SKULDER	15 432 100	7 214 675


Koncernens kassaflödesanalys

	2022-01-01 2022-12-31	2021-01-01 2021-12-31
Den löpande verksamheten		
Resultat efter finansiella poster	-7 760 248	-4 430 330
Justering för poster som inte ingår i kassaflöde	2 010 129	587 775
	-5 750 119	-3 842 555
Betald inkomstskatt	-144 670	0
Kassaflöde från den löpande verksamheten före förändring av rörelsekapital	-5 894 789	-3 842 555
<i>Förändringar i rörelsekapital</i>		
Förändringar av rörelsefodringar	-2 938 814	-793 571
Förändring av rörelseskulder	1 601 713	1 047 715
Kassaflöde från den löpande verksamheten	-7 231 890	-3 588 411
<i>Investeringsverksamheten</i>		
Förvärv av immateriella anläggningstillgångar	-4 969 655	-4 221 475
Kassaflöde från investeringsverksamheten	-4 969 655	-4 221 475
<i>Finansieringsverksamheten</i>		
Lån	500 000	0
Nyemission	11 997 607	7 864 329
Kassaflöde från finansieringsverksamheten	12 497 607	7 864 329
Årets kassaflöde	296 062	54 443
Likvida medel vid årets början	61 926	7 483
Likvida medel vid årets slut	357 988	61 926

Moderns kassaflödesanalys

	2022-01-01 2022-12-31	2021-01-01 2021-12-31
Den löpande verksamheten		
Resultat efter finansiella poster	-4 723 100	-2 121 839
Betald inkomstskatt	0	0
Kassaflöde från den löpande verksamheten före förändring av rörelsekapital	-4 723 100	- 2 121 839
<i>Förändringar i rörelsekapital</i>		
Förändringar av rörelsefordringar	-4 141 705	-5 449 221
Förändring av rörelseskulder	442 918	-256 789
Kassaflöde från den löpande verksamheten	-8 421 887	-7 827 849
<i>Investeringsverksamheten</i>		
Förvärv av andelar i koncernföretag	-4 080 000	0
Kassaflöde från investeringsverksamheten	-4 080 000	0
<i>Finansieringsverksamheten</i>		
Lån	500 000	
Nyemission	11 997 607	7 864 329
Erhållna aktieägartillskott	0	0
Kassaflöde från finansieringsverksamheten	12 497 607	7 864 329
Årets kassaflöde	-4 280	36 482
Likvida medel vid årets början	40 619	4 137
Likvida medel vid årets slut	36 339	40 619

Nyckeltal	Definition	Motivering
EBITDA	EBITDA är resultat före finansiella intäkter och kostnader, skatter, avskrivningar. (Earnings Before Interest, Tax, Depreciation and Amortisation).	Måttet används för att mäta resultatet från den löpande verksamheten exklusive av- och nedskrivningar.
Jämförelsestörande poster	Jämförelsestörande poster avser materiella poster och händelser som saknar tydliga samband med ordinarie verksamhet och bedöms vara av engångskaraktär.	Posten exkluderas i beräkningen av justerad EBITDA. Särredovisning av jämförelsestörande poster tydliggör utvecklingen i den underliggande verksamheten.
Justerad EBITDA	EBITDA exklusive jämförelsestörande poster.	Måttet används för att mäta verksamhetens underliggande resultatutveckling över tid och på jämförbar basis.
Justerad EBITDA marginal	Justerad EBITDA i förhållande till nettoomsättningen.	Måttet används för att mäta avkastningen från den löpande verksamheten exklusive av- och nedskrivningar samt jämförelsestörande poster i förhållande till nettoomsättningen.
ROI	Return of investment	Måttet används ofta för att beräkna och utvärdera en investering. För att beräkna ROI divideras vinsten från en investering med kostnaden för investeringen.
TCO	Total cost of ownership	En beräkning utformad för att hjälpa människor att förstå och besluta mer informerade ekonomiska beslut. TCO tittar på de totala kostnaderna (inte bara inköpspriset) för en produkt, från köp till bortskaffande, inklusive förväntade kostnader som kan uppstå under produktens livstid.
GTM	Go-to-Market	Strategin definierar hur man lanserar en ny produkt eller går till en ny marknad. GTM-strategin definierar praktiskt hur det önskade målet ska nås.



Kontakt

Pierre Grönberg

VD - JS Security

E-post: pierre@jssecurity.tech

Christopher Ramstedt

Investor Relations-ansvarig - JS Security

E-post: ir@jssecurity.tech

Kontakt StoneBeach

Mårten Bergsten

VD - Stonebeach AB

E-post: marten.bergsten@stonebeach.se

Anette Tysander

Head of Marketing & Sales (KAM) - Stonebeach AB

E-post: marten.bergsten@stonebeach.se

