

Stockholm 2024

# Delårsrapport

Andra kvartalet 2024 (1 april - 30 juni 2024)



# Ökad omsättning och ramavtal med Ekobrottsmyndigheten

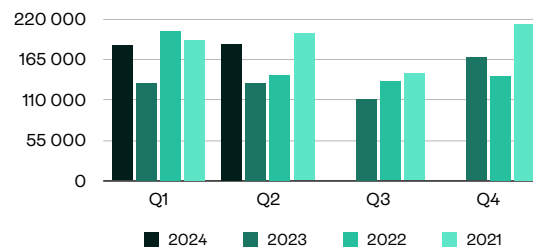
## Det andra kvartalet i sammandrag (apr - jun 2024)

- Nettoomsättningen ökade med 39 % och uppgick till 189,5 MSEK (136,2).
- Bruttoresultatet ökade med 12 % och uppgick till 8,6 MSEK (7,7), varav vinst vid försäljning av långfristiga kryptotillgångar stod för 0,8 MSEK (0,0). Att bruttoreultatet inte ökat i takt med nettoomsättningen beror främst på ökade kostnader för transaktionsavgifter till betaltjänstleverantörer, vilka implementerats i syfte att stärka den finansiella infrastrukturen på plattformen.
- Rörelseresultat före av- och nedskrivningar (EBITDA) uppgick till -1,9 MSEK (-2,1).
- Rörelseresultatet uppgick till -2,4 MSEK (-2,3).
- Periodens resultat uppgick till -1,9 MSEK (-2,3).
- Resultat per aktie baserat på genomsnittligt antal aktier (20 449 600 aktier) uppgick till -0,09 kronor (-0,11).
- Resultat per aktie baserat på genomsnittligt antal aktier efter potentiell utspädning (21 724 397 aktier) uppgick till -0,09 kronor (-0,11).
- Antalet ordrar minskade med -11 % till 40 231 stycken (45 069).
- Genomsnittligt ordervärde för köp uppgick till 2 271 SEK (2 034) och ökade med 12 %, samt genomsnittligt ordervärde för sälj uppgick till 19 120 SEK (11 962) och ökade med 60 %.
- Totalt uppgick antalet aktiva kunder till 21 090 stycken (25 112) och antalet nya aktiva kunder uppgick till 4 192 stycken (6 668).
- Resultat per aktie baserat på genomsnittligt antal aktier (20 449 600 aktier) uppgick till 0,14 kronor (0,04).
- Resultat per aktie baserat på genomsnittligt antal aktier efter potentiell utspädning (21 988 781 aktier) uppgick till 0,13 kronor (0,03).
- Antalet exekverade ordrar minskade med -14 % till 92 689 stycken (108 227).
- Genomsnittligt ordervärde för köp uppgick till 2 436 SEK (1 895) och ökade med 29 %, samt genomsnittligt ordervärde för sälj uppgick till 14 071 SEK (9 133) och ökade med 54 %.
- Koncernen hade vid utgången av det andra kvartalet en kassa på 17,9 MSEK (jämfört med 17,3 MSEK per 31 december 2023) och i tillägg 12,8 BTC (17,8) och 111,1 ETH (110,2) i likvida kryptotillgångar. Det bokförda värdet på kryptotillgångarna är 8,2 MSEK (9,7) och marknadsvärdet på kryptotillgångarna uppgick till 12,2 MSEK (10,1) per utgången av det andra kvartalet, vilket motsvarar en realiserad vinst om 4,0 MSEK (0,4) per utgången av kvartalet. Förändringen av det bokförda värdet i perioden är främst hänförlig till att moderbolaget likviderat 5 BTC, vilket genererade en vinst vid försäljningen uppgående till 1,5 MSEK (0,0).

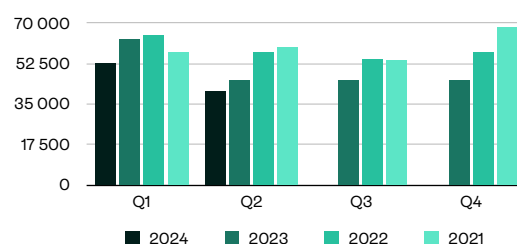
## Sex månader i sammandrag (jan-jun 2024)

- Nettoomsättningen ökade med 39 % och uppgick till 382,5 MSEK (274,3).
- Bruttoresultatet ökade med 19 % och uppgick till 22,7 MSEK (19,1).
- Rörelseresultatet före av- och nedskrivningar (EBITDA) uppgick till 2,7 MSEK (-0,6).
- Rörelseresultatet uppgick till 2,3 MSEK (0,7).
- Periodens resultat uppgick till 2,8 MSEK (0,7).

## Volym från krypto-handel (KSEK)



## Antal krypto-ordrar





# Händelser i perioden

## Händelser i perioden

### Väsentliga händelser under det andra kvartalet

Den 17 april publicerade Safello en omvänd vinstvarning på grund av den starka ökningen i EBITDA och rörelseresultatet under det första kvartalet 2024. Bakgrunden till resultatökningen under det första kvartalet 2024 var huvudsakligen ökade intäkter hänförliga till uttagsavgifter (avgifter för överföring av kryptovaluta från plattformen) och transaktionsavgifter, kopplade till den starka prisutvecklingen på Bitcoin och andra kryptotillgångar. Det första kvartalet har historiskt varit ett av de starkare kvartalen på årsbasis påverkat av säsongsvariationer. Bolagets resultat är därmed starkt kopplat till rådande marknadsläge för kryptotillgångar vilket även kommer att gälla fortsatt och kan leda till fluktuationer i bolagets resultat mellan kvartalen, utöver säsongsvariationer.

Den 8 maj hölls årsstämman för Safello i Stockholm. De huvudsakliga besluten framgår av stämmokommunikén från årsstämman från 8 maj på bolagets hemsida. Årsstämman beslutade bland annat om omval av Frank Schuil, Jacob Jacobsson, Sepehr Alavi och Viktor Fritzén till styrelseledamöter. Frank Schuil omvaldes till styrelsens ordförande. Årsstämman beslutade även om införandet av ett långsiktigt incitamentsprogram för anställda och/eller konsulter genom en riktad emission av teckningsoptioner till deltagarna, samt bemyndigande för styrelsen att besluta om emission av aktier eller konvertibler.

### Övriga händelser i det andra kvartalet

Under april och maj adderade Safello i omgångar flera kryptovalutor till sitt utbud i form av Aave (AAVE), Avalanche (AVAX), Bitcoin Cash (BCH), Cardano (ADA), Compound (COMP), Dogecoin (DOGE), Fantom (FTM), Litecoin (LTC), Maker (MKR), Near Protocol (NEAR), The Sandbox (SAND), Solana (SOL) och The Graph (GRT). De nytillkomna kryptovalutorna har länge efterfrågats av Safellos kunder. Vid urvalet av dessa valutor har Safello följt interna riktlinjer

inom ramen för bolagets produktstyrning som tar hänsyn till exempelvis likviditet, spårbarhet på blockkedjan samt hur länge produkten har funnits på marknaden.

Polismyndigheten förlängde sitt ramavtal med Safello från och med slutet för innevarande avtalsperiod, den 3 september 2024 till den 3 september 2025, och förlängningen sker på oförändrade avtalsvillkor. Ramavtalet tillgodoser Polismyndighetens behov av kryptovalutaväxling på nationell basis. Polismyndigheten har möjlighet att förlänga avtalet under ytterligare två tolv månadersperioder.

Emelie Moritz, VD på Safello, är en av 75 unga chefer och ledare som valts ut när Sveriges chefsorganisation Ledarna rankar "Framtidens kvinnliga ledare". Syftet med utmärkelsen är att belysa vikten av en jämställd chefsmarknad samt lyfta fram framstående kvinnor som chefsförebilder.

Vidare ingick Safello i slutet av april i ett ramavtal med Ekobrottsmyndigheten. Ramavtalet mellan parterna ingicks med anledning av den offentliga upphandling som Polismyndigheten genomförde för att tillgodose Polismyndighetens, Tullverkets och Ekobrottsmyndighetens behov av kryptovalutatjänster, och som Safello vann i augusti 2023.

I maj lanserades möjligheten att som kund ta emot betalning till kort, utfärdade av Visa och Mastercard, vid försäljning av kryptovaluta. Lanseringen innebär fler valmöjligheter för Safellos kunder, samt en förbättrad process för utbetalningar av säljorder i stort.

Safello rekryterade Łukasz Chachurski till rollen som Chief Technology Officer (CTO) med start 17 juni. Niklas Dusenlund lämnade rollen som Head of Engineering i början av augusti.


## Händelser efter periodens utgång

### Väsentliga händelser efter kvartalets utgång

Inga väsentliga händelser har ägt rum efter kvartalets utgång.

### Övriga händelser efter kvartalets utgång

Inga övriga händelser har ägt rum efter kvartalets utgång.





# Koncernens resultat i sammandrag

Nedan visas nyckeltal för kvartalet, ackumulerat och i jämförelse med motsvarande perioder föregående år samt det senaste helåret.

## Sammandrag

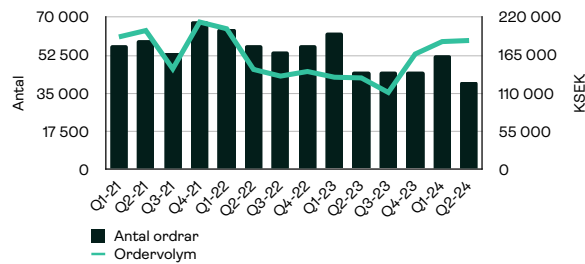
### Koncernen

	apr-jun	apr-jun	jan-jun	jan-jun	jan-dec
	2024	2023	2024	2023	2023
Nettoomsättning (tkr)	189 445	136 202	382 498	274 260	561 110
Bruttovinst (tkr)	8 596	7 677	22 692	19 067	35 740
Bruttomarginal (%)	4,0 %	5,5 %	5,3 %	6,7 %	6,2 %
EBITDA (tkr)	-1 924	-2 061	2 766	-613	-2 022
EBITDA-marginal (%)	39,1 %	15,5 %	15,5 %	15,5 %	-5,9 %
Rörelseresultat (tkr)	-2 421	-2 257	2 283	725	-350
Resultat efter finansiella poster (tkr)	-1 898	-2 261	2 831	716	-447
Resultat per aktie före utspädning (SEK)	-0,09	-0,11	0,14	0,04	-0,02
Resultat per aktie efter utspädning (SEK)	-0,09	-0,11	0,13	0,03	-0,02
Totalt antal aktiva kunder (antal)	21 090	25 112	49 431	59 717	110 596
Nya aktiva kunder (antal)	4 192	6 668	11 023	17 853	31 928
Antal order (antal)	40 231	45 069	92 689	108 227	198 153
Genomsnittligt ordervärde köporder (SEK)	2 271	2 034	2 436	1 895	1 970
Genomsnittligt ordervärde säljorder (SEK)	19 120	11 962	14 071	9 133	11 213

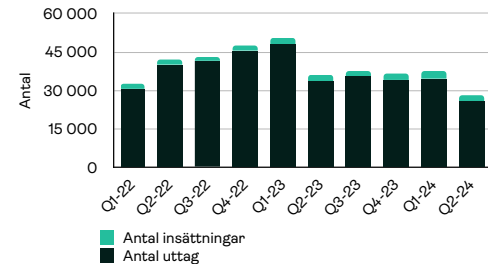


# Nyckeldata och grafer

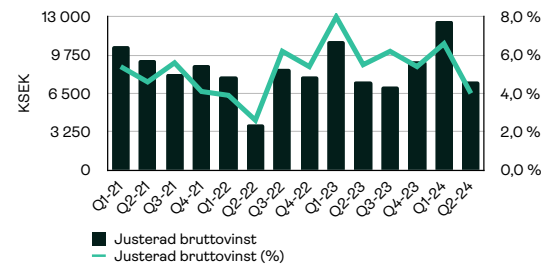
### Antal krypto-order och ordervolym per kvartal<sup>1</sup>



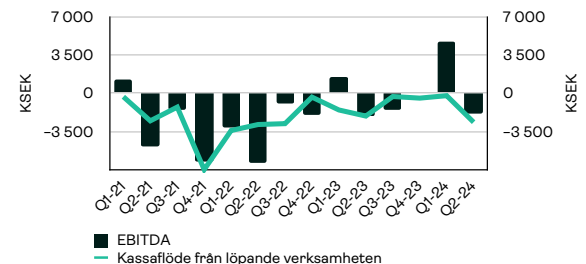
### Antal genomförda insättningar och uttag<sup>1</sup>



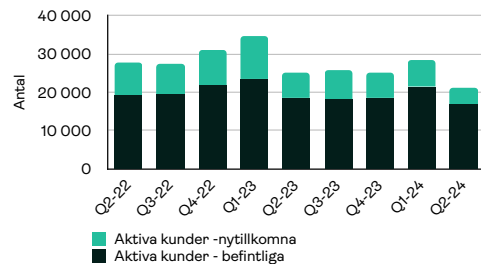
### Bruttovinst och bruttomarginal (%)



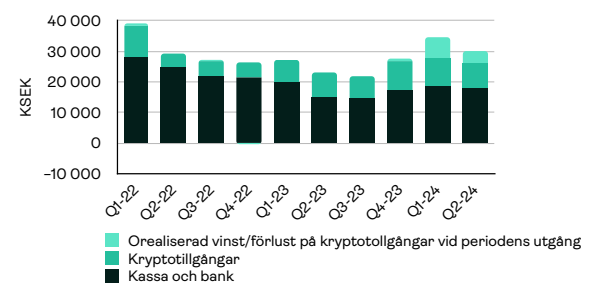
### EBITDA och kassaflöde



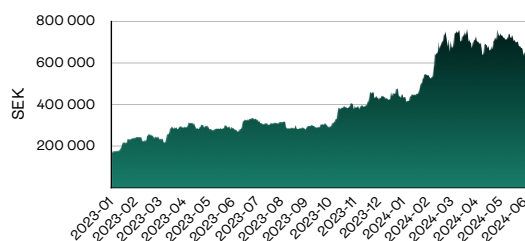
### Antal aktiva och nya aktiva kunder<sup>2</sup>



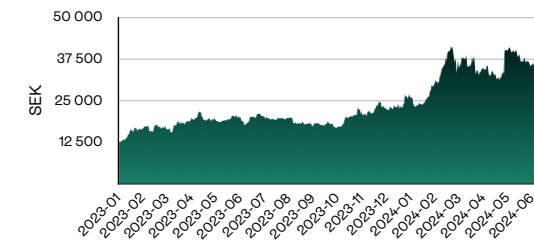
### Kassa och långfristiga kryptotillgångar



### Bitcoin (BTC) prisutveckling (SEK)<sup>3</sup>



### Ethereum (ETH) prisutveckling (SEK)<sup>3</sup>



<sup>1</sup> Baserat på Safellos interna data.

<sup>2</sup> Baserat på Safellos interna data, varav mätperioden inleddes Q2-22.

<sup>3</sup> <https://www.coingecko.com/> samt <https://www.riksbank.se/sv/statistik/sok-rantor--valutakurser/>



# VD-ord



## Kära aktieägare!

Efter ett händelserikt första kvartal på kryptomarknaden, med ett nytt all time high för Bitcoin och lanseringen av elva amerikanska Bitcoin-backade börshandlade fonder, följde ett mindre aktivt andra kvartal med priser som gått i sidled i avsaknad av större marknadspåverkande händelser, med undantag för den omtalade Bitcoin halveringen i början på april. I juni trädde den första delen av MiCA-förordningen i kraft, vilken omfattar utgivare av stablecoins och som en naturlig förlängning, kryptobörser som handlar med stablecoins inom EU. Som ett resultat av ikraftträdandet anses världens ledande, sett till marknadsvärde, stablecoin USD Tether (USDT), för närvarande inte kompatibel inom EU. Detta är ett exempel på hur MiCA-förordningen kommer att förändra dynamiken på kryptomarknaden i EU, och jag tror att vi kommer att se fler exempel på denna typ av skiften under de kommande tolv månaderna.

Trots ett kvartal med lägre antal aktiva kunder jämfört med tidigare perioder och elva procent färre ordrar jämfört med samma period förra året, ökade vår omsättning med 39 procent. Det vittnar om att Safellos nuvarande kundgrupp generellt genomför färre ordrar till ett högre värde, vilket resulterat i högre omsättning och volym per kund. Safellos bruttomarginal har påverkats negativt av ökade kostnader för vår finansiella infrastruktur, vilket är anledningen till att vårt bruttoreultat inte har ökat i samma takt som omsättningen. Kostnader under det andra kvartalet är även hänförliga till implementeringen av MiCA-förordningen samt ett förnyat och uppgraderat system för motverkande av penningtvätt (AML) i syfte att hålla samma kvalitet som svenska och europeiska banker.

Under det andra kvartalet ingick Safello ett ramavtal med Ekobrottsmyndigheten för att bli deras exklusiva leverantör av kryptoväxlingstjänster. Dessutom förlängdes det befintli-

ga ramavtalet med Polismyndigheten ytterligare ett år. Att Safello nu förser tre myndigheter med kryptovalutaväxling, som deras exklusiva leverantör på nationell nivå, är ett bevis på det långsiktiga värde Safello levererar till hela sin kundbas: att vara en säker, compliant och trygg kryptoplattform för retailkunder liksom för myndigheter, företag och finansiella institutioner.

Att Safello godkändes av VISA och Mastercard, att hantera volym från kryptoförsäljningar direkt till betalkort, är ytterligare en bekräftelse på Safellos position och kvalitet på marknaden. Safello är den enda kryptoaktören i Norden som tillåts hantera denna typ av transaktioner av VISA och Mastercard.

Safello erbjuder nu 21 kryptovalutor, varav 13 nya lades till under det andra kvartalet, till mer än 376 000 kunder. Vi fortsätter att ha ett starkt fokus på implementeringen av MiCA-förordningen med målsättningen att erhålla tillstånd som reglerad Crypto Asset Service Provider (CASP) från Finansinspektionen under första halvåret 2025. Safello investerar aktivt i att öka antalet nya, återkommande och aktiva kunder på plattformen genom ständiga förbättringar av produkten. Allteftersom vi lägger till fler funktioner till produkten och arbetar med en datadriven strategi, ökar vi våra intäktsströmmar. Safello kommer alltid fortsätta leverera på löftet om att vara en säker och compliant plattform, som ger en smidig och användarvänlig kryptoupplevelse till våra kunder, så att miljoner människor kan ta del av det decentraliserade finansiella systemet.

Med vänliga hälsningar,  
Emelie Moritz, VD



# Verksamhetsöversikt

Safello erbjuder en mäklarplattform för både privatpersoner och företag som möjliggör att på ett säkert sätt köpa och sälja kryptovaluta med SEK och EUR. Via Safellos plattform kan kunder även förvara, växla (swappa), föra över och ta emot kryptovaluta. I Safellos utbud ingår de största kryptovalutorna Bitcoin (BTC) och Ethereum (ETH), samt en rad andra kryptovalutor. Safello strävar alltid efter ett utökad produktutbud för att möta den efterfrågan som finns på marknaden.

Namnet Safello härstammar från "Safe Fellow", som i en "trygg person" att följa in i kryptovalutaekonomin. Bolagets filosofi är att stärka det finansiella oberoendet genom att inkludera människor i den decentraliserade ekonomin. Safello gör detta genom att vara en brygga mellan den traditionella finansiella ekonomin och ekosystemet för digitala tillgångar. Denna filosofi utgör en viktig grund i verksamheten.

Per den 30 juni hade Safello 376 000 kunder (357 000 kunder per 31 december 2023) och hade hanterat 1 118 000 ordrar (1 025 000) motsvarande en volym på 3 120 MSEK (2 754)<sup>1</sup>. Totalt antal aktiva kunder i det andra kvartalet uppgick till 21 090 stycken (25 112) och antalet nya aktiva registrerade kunder uppgick till 4 192 stycken (6 668).

Under det andra kvartalet uppgick ordervolymer<sup>2</sup> till 186,3 MSEK jämfört med 132,3 MSEK motsvarande period föregående år, vilket motsvarar en ökning med 41 %. Ordervolymer var 72,7 MSEK (49,3) i april, 69,0 MSEK (38,8) i maj och 44,5 MSEK (44,2) i juni.

Antal kunder  
kumulativt per  
2024-06-30

**376 000**

Antal ordrar  
kumulativt per  
2024-06-30

**1 118 000**

Volym  
kumulativt per  
2024-06-30 (MSEK)

**3 120**

Antal kunder  
kumulativt per  
2023-12-31

**358 000**

Antal ordrar  
kumulativt per  
2023-12-31

**1 025 000**

Volym  
kumulativt per  
2023-12-31 (MSEK)

**2 754**

<sup>1</sup> Baserat på Safellos interna data, sedan starten 2013, avrundat till närmaste tusental i SEK.

<sup>2</sup> Baserat på Safellos interna data, avrundat till närmaste tusental i SEK.



# Kommentarer om perioden

## Resultat och utveckling under det andra kvartalet 2024 (Koncernen)

Belopp i parentes avser motsvarande period föregående år om inget annat anges.

### Nettoomsättning

Nettoomsättningen för det andra kvartalet uppgick till 189,5 MSEK (136,2). Nettoomsättning avser försäljning av Safellos lagerförda kryptovaluta, avgifter på utförda transaktioner, samt viss del partnerintäkter.

### Aktiverat arbete för egen räkning

Aktiverat arbete för egen räkning uppgår till 0,0 MSEK (0,0) i perioden.

### Övriga rörelseintäkter

Övriga rörelseintäkter uppgår till 1,0 MSEK (0,2) i perioden, varav 0,2 MSEK (0,2) avser kursvinster på rörelsefordringar och rörelseskulder och 0,8 MSEK (0,0) är hänförligt till vinst vid försäljning av 2,5 BTC av bolagets långfristiga kryptotillgångar. Försäljningssumman av kryptotillgångarna uppgick till 1,8 MSEK och totalt har 5 BTC av bolagets långfristiga kryptoinvesteringar likviderats under året.

### Bruttovinst och bruttomarginal

Bruttovinsten uppgick till 8,6 MSEK (7,7) och bruttovinsten påverkas av värdeförändringar på kryptovaluta i lager, som i perioden bidrar med -0,6 MSEK (-0,5 MSEK). Se även avsnitt om "Varulager" för mer information. Övriga rörelseintäkter står för 1,0 MSEK (0,2). Justerad bruttovinst uppgick till 7,5 MSEK (7,5).

Bruttomarginalen uppgick till 4,5 % (5,6) i perioden och justerad bruttomarginal uppgick till 4,0 % (5,5). Att bruttomarginalen minskat beror främst på ökade kostnader för transaktionsavgifter till betaltjänstleverantörer, vilket är ett resultat av arbetet att stärka den finansiella infrastrukturen på plattformen.

### Rörelsens kostnader

Totala rörelsekostnader under kvartalet uppgick till 10,5 MSEK (9,7). Av dessa uppgick personalkostnader till 6,2 MSEK (6,1). Resterande del utgörs av övriga rörelsekostnader som ökat med 20 % och uppgick till 4,4 MSEK (3,6). Att rörelsekostnaderna ökat beror på ökade kostnader för konsulter, marknadsföring samt fasta bankkostnader.

### Rörelseresultat

Rörelseresultatet för det andra kvartalet uppgick till -2,4 MSEK (-2,3). Det andra kvartalet är påverkat av säsongsvariationer, då antalet aktiva kunder och antalet ordrar minskade kraftigt under maj och juni, jämfört med januari till april, varför resultatet för det andra kvartalet är betydligt lägre än för det första kvartalet då rörelseresultatet uppgick till 4,7 MSEK (3,0).

### Resultat efter skatt


Resultatet efter skatt för det andra kvartalet uppgick till -1,9 MSEK (-2,3). Optionsprogram 2021/2024 förföll under det andra kvartalet och bidrog med 0,6 MSEK till resultatet i perioden. Inga aktier tecknades på grund av att aktiekursen var lägre än teckningskursen.

## Finansiell ställning

Belopp i parentes avser utgången av föregående år (31 december 2023) om inget annat anges.

### Goodwill och immateriella anläggningstillgångar

Goodwill uppgick till 2,8 MSEK per 30 juni (3,6) och representerar övervärdet i samband med förvärvet av Rational Money AB minus avskrivningar. Goodwillavskrivningar görs linjärt på 5 år.





Kryptotillgångar som klassas som immateriella tillgångar är investeringar i likvida bitcoin- och ether-innehav bokade till anskaffningsvärde. Per den 30 juni uppgick det bokförda värdet på investeringarna till 8,2 MSEK (9,7) och anskaffningsvärdet av investeringarna till 8,2 MSEK (10,1). Safello gjorde under första kvartalet en återföring av tidigare nedskrivning av tillgångarna i perioden på 0,5 MSEK för att bättre spegla marknadsvärdet. Marknadsvärdet vid det andra kvartalets utgång uppgick till 12,2 MSEK, vilket innebär en orealiserad värdeuppgång på 4,0 MSEK. Safello kan komma att justera det bokförda värdet framgent om förändringen bedöms väsentlig och reflekterar ett långsiktigt bestående värde.

Övriga immateriella anläggningstillgångar uppgick per 30 juni till 0,7 MSEK (0,7). Balansposten avser aktiverade utgifter för utvecklingsarbeten i Safello Technology Development AB. Under det andra kvartalet har inga kostnader för utvecklingsarbeten aktiverats.

#### Finansiella anläggningstillgångar

Finansiella anläggningstillgångar uppgick till 0,4 MSEK per 30 juni (0,3) och avser depositioner för kontorslokaler. Att posten ökat beror på att Safello tecknat kontrakt för ett nytt kontor och bolaget kommer att flytta in i slutet av oktober då nuvarande hyresavtal löper ut. Det nya avtalet innebär lägre kontorskostnader från och med det fjärde kvartalet.

#### Varulager

Varulager avser kryptovaluta för försäljning i verksamheten och uppgick per den 30 juni till 6,3 MSEK (3,8). Lagret av kryptovalutor omsätts med hög frekvens och Safello håller ett lager av de kryptovalutor som ingår i bolagets utbud. Lagernivåerna är anpassade för att facilitera den dagliga verksamheten och samtidigt minimera exponering och prisrisk kopplat till kryptovaluta. Varulagret värderas till det lägsta av anskaffningsvärde och nettoanskaffningsvärde och lagerförändringen har i det andra kvartalet påverkat bruttovinsten med -0,6 MSEK (-0,5 MSEK motsvarande period föregående år).

#### Kortfristiga fordringar

Kortfristiga fordringar uppgick per den 30 juni till 6,4 MSEK (5,5). Posten utgörs av övriga kortfristiga fordringar uppgående till 4,8 MSEK (4,1), samt interimfordringar om 1,6 MSEK (1,3). Fordringarna avser främst att Safello har likviditet (i EUR eller i andra fiatvalutor) hos motparter, till exempel andra kryptovalutahandelsplattformar. Att posten ökat är till stor del hänförligt till fler betallösningar på plattformen som gör att Safello har fordringar på betaltjänstleverantörer.

#### Kassa och bank

Kassa och bank uppgick per den 30 juni till 17,9 MSEK (17,3). Kassa och bank avser enbart fiat och exkluderar kryptovalutainnehav och likvida medel hos andra kryptovalutabolag, då dessa klassificeras som kortfristiga fordringar.

#### Eget Kapital

Per den 30 juni uppgick det egna kapitalet till 36,8 MSEK (34,4). Förändringen om 2,4 MSEK sedan 31 december 2023 består av förfallet teckningsoptionsprogram 2021/2024 om -0,6 MSEK, nytt teckningsoptionsprogram 2024/2027 om 0,2 MSEK, samt periodens resultat om 2,8 MSEK.

#### Kortfristiga skulder

Kortfristiga skulder består av pågående kryptotransaktioner, leverantörsskulder och övriga skulder såsom skatter och avgifter, semesterlöneskuld och moms. Per den 30 juni uppgick kortfristiga skulder till 6,2 MSEK (6,7). Att skulden minskat beror på att bolagets skatteskuld har reglerats.

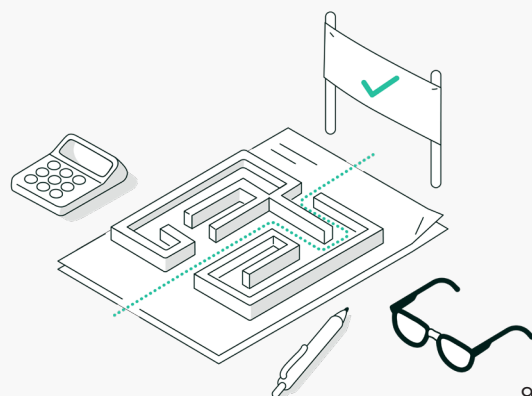
#### Kassaflöde

*Belopp i parentes avser motsvarande period föregående år om inget annat anges.*

Kassaflöde från den löpande verksamheten uppgick till -2,7 MSEK (-4,7). Förändring av rörelsekapitalet påverkade kassaflödet med 0,2 MSEK (-2,6), där förändring i varulager påverkade med -0,1 MSEK och netto förändring av kortfristiga fordringar/skulder påverkade med 0,3 MSEK i perioden.

Kassaflöde från investeringsverksamheten uppgick till 1,7 MSEK (0,0) och hänförs främst till försäljningen av långfristiga kryptotillgångar.

Totala kassaflödet för det andra kvartalet uppgick till -0,7 MSEK (-4,7).





## Resultaträkning i sammandrag

Koncernen

Belopp i KSEK

	apr-jun	apr-jun	jan-jun	jan-jun	jan-dec
	2024	2023	2024	2023	2023
Nettoomsättning	189 445	136 202	382 498	274 260	561 110
Aktiverat arbete för egen räkning	-	-	170	-	-
Övriga rörelseintäkter	1 050	186	2 277	591	883
Kostnad sålda varor	-181 898	-128 711	-362 253	-255 785	-526 253
<b>Bruttovinst</b>	<b>8 596</b>	<b>7 677</b>	<b>22 692</b>	<b>19 067</b>	<b>35 740</b>
Rörelsekostnader	-4 358	-3 633	-8 090	-7 330	-15 743
Personalkostnader	-6 162	-6 104	-11 835	-12 350	-22 019
<b>EBITDA</b>	<b>-1 924</b>	<b>-2 061</b>	<b>2 766</b>	<b>-613</b>	<b>-2 022</b>
Av- och nedskrivning (samt återföring) av materiella och immateriella anläggningstillgångar	-497	-196	-483	1 337	1 673
<b>Rörelseresultat</b>	<b>-2 421</b>	<b>-2 257</b>	<b>2 283</b>	<b>725</b>	<b>-350</b>
Ränteintäkter och liknande poster	550	2	575	3	5
Räntekostnader och liknande poster	-27	-6	-27	-11	-103
<b>Resultat efter finansiella poster</b>	<b>-1 898</b>	<b>-2 261</b>	<b>2 831</b>	<b>716</b>	<b>-447</b>
Skatt på periodens resultat	-	-	-	-	-
<b>Periodens resultat efter skatt</b>	<b>-1 898</b>	<b>-2 261</b>	<b>2 831</b>	<b>716</b>	<b>-447</b>
<b>Hänförligt till:</b>					
Moderföretagets aktieägare	-1 898	-2 261	2 831	716	-447
Minoritetsintressen	-	-	-	-	-



## Balansräkning i sammandrag

Koncernen

Belopp i KSEK

	30 juni 2024	30 juni 2023	31 december 2023
<b>Tillgångar</b>			
Goodwill	2 778	4 444	3 611
Kryptotillgångar	8 171	8 185	9 690
Övriga immateriella tillgångar	722	892	654
Materiella anläggningstillgångar	205	237	201
Finansiella anläggningstillgångar	402	333	333
<b>Summa anläggningstillgångar</b>	<b>12 277</b>	<b>14 090</b>	<b>14 488</b>
Varulager	6 359	3 215	3 773
Kortfristiga fordringar	6 406	6 599	5 468
Kortfristiga placeringar	-	39	42
Kassa och bank	17 921	15 051	17 288
<b>Summa omsättningstillgångar</b>	<b>30 686</b>	<b>24 905</b>	<b>26 571</b>
<b>Summa tillgångar</b>	<b>42 963</b>	<b>38 995</b>	<b>41 060</b>
<b>Eget kapital och skulder</b>			
Aktiekapital	1 022	1 022	1 022
Övrigt eget kapital	35 747	34 077	33 360
<b>Summa eget kapital</b>	<b>36 769</b>	<b>35 099</b>	<b>34 383</b>
Kortfristiga skulder	6 193	3 896	6 677
<b>Summa kortfristiga skulder</b>	<b>6 193</b>	<b>3 896</b>	<b>6 677</b>
<b>Summa eget kapital och skulder</b>	<b>42 963</b>	<b>38 995</b>	<b>41 060</b>



## Förändring eget kapital

Koncernen

Belopp i KSEK

	Aktiekapital	Övrigt tillskjutande kapital	Annat eget kapital inkl. årets resultat	Ek hänförligt till moderföretagets aktieägare	Summa Eget kapital
<b>Jan - jun 2024</b>					
<b>Ingående balans 1 jan 2024</b>	<b>1 022</b>	<b>101 392</b>	<b>-68 032</b>	<b>34 383</b>	<b>34 383</b>
Förfallna teckningsoptioner	-	-	-671	-671	-671
Utgivna teckningsoptioner	-	-	227	227	227
Periodens resultat	-	-	2 831	2 831	2 831
<b>Utgående balans 30 jun 2024</b>	<b>1 022</b>	<b>101 392</b>	<b>-65 645</b>	<b>36 769</b>	<b>36 769</b>
<b>Jan-dec 2023</b>					
<b>Ingående balans 1 jan 2023</b>	<b>1 022</b>	<b>101 392</b>	<b>-68 031</b>	<b>34 383</b>	<b>34 383</b>
Utgivna teckningsoptioner	-	-	447	447	447
Periodens resultat	-	-	-447	-447	-447
<b>Utgående balans 31 dec 2023</b>	<b>1 022</b>	<b>101 392</b>	<b>-68 032</b>	<b>34 383</b>	<b>34 383</b>
<b>Jan - jun 2023</b>					
<b>Ingående balans 1 jan 2023</b>	<b>1 022</b>	<b>101 392</b>	<b>-68 031</b>	<b>34 383</b>	<b>34 383</b>
Periodens resultat	-	-	716	716	716
<b>Utgående balans 30 jun 2023</b>	<b>1 022</b>	<b>101 392</b>	<b>-67 315</b>	<b>35 099</b>	<b>35 099</b>



## Kassaflödesanalys i sammandrag

Koncernen

Belopp i KSEK

	apr-jun	apr-jun	jan-jun	jan-jun	jan-dec
	2024	2023	2024	2023	2023
<b>Den löpande verksamheten</b>					
Rörelseresultat	-2 421	-2 257	2 283	725	-350
<i>Justering för poster som inte ingår i kassaflödet</i>					
Av- och nedskrivningar (samt återföring)	497	196	483	-1 337	-1 674
Realisationsresultat	-799	-	-1517	-	-
Avkastning kryptotillgångar (staking)	-32	-	-32	-	-
Kursvinst/kursförlust	-92	-	-67	-	-
Erhållen ränta	-	2	-	3	5
Erlagd ränta	-27	-6	-27	-11	-103
Betald inkomstskatt	-	-	-	-	-
Nettoförändring av rörelsekapital	219	-2 640	-4 007	-5 620	-2 266
<b>Kassaflöde från den löpande verksamheten</b>	<b>-2 655</b>	<b>-4 705</b>	<b>-2 884</b>	<b>-6 240</b>	<b>-4 388</b>
Kassaflöde från investeringsverksamheten	1 725	-	3 278	-51	-113
Kassaflöde från finansieringsverksamheten	239	-	239	-	447
<b>Periodens Kassaflöde/förändring av likvida medel</b>	<b>-691</b>	<b>-4 705</b>	<b>633</b>	<b>-6 291</b>	<b>-4 054</b>
<b>Likvida medel vid periodens början</b>	<b>18 612</b>	<b>19 756</b>	<b>17 288</b>	<b>21 342</b>	<b>21 342</b>
<b>Likvida medel vid periodens slut</b>	<b>17 921</b>	<b>15 051</b>	<b>17 921</b>	<b>15 051</b>	<b>17 288</b>



## Resultaträkning i sammandrag

Moderbolaget

Belopp i KSEK

	apr-jun	apr-jun	jan-jun	jan-jun	jan-dec
	2024	2023	2024	2023	2023
Nettoomsättning	635	700	1 271	1 537	2 307
Övriga rörelseintäkter	855	12	1 581	12	17
<b>Bruttovinst</b>	<b>1 490</b>	<b>712</b>	<b>2 851</b>	<b>1 549</b>	<b>2 324</b>
Rörelsekostnader	-1 150	-1 293	-2 198	-2 993	-6 029
Personalkostnader	-2 300	-2 313	-4 175	-4 193	-7 502
<b>EBITDA</b>	<b>-1 959</b>	<b>-2 895</b>	<b>-3 521</b>	<b>-5 637</b>	<b>-11 207</b>
Av- och nedskrivning (samt återföring) av materiella och immateriella anläggningstillgångar	-3	783	486	3 296	4 794
<b>Rörelseresultat</b>	<b>-1 962</b>	<b>-2 112</b>	<b>-3 035</b>	<b>-2 341</b>	<b>-6 413</b>
Ränteintäkter och liknande poster	822	169	1 008	365	617
Räntekostnader och liknande poster	-10	-4	-11	-10	-10
<b>Resultat efter finansiella poster</b>	<b>-1 150</b>	<b>-1 947</b>	<b>-2 038</b>	<b>-1 986</b>	<b>-5 806</b>
Bokslutsdispositioner	-	-	-	-	5 000
Skatt på periodens resultat	-	-	-	-	-
<b>Periodens resultat efter skatt</b>	<b>-1 150</b>	<b>-1 947</b>	<b>-2 038</b>	<b>-1 986</b>	<b>-806</b>



## Balansräkning i sammandrag

Moderbolaget

Belopp i KSEK

	30 juni 2024	30 juni 2023	31 december 2023
<b>Tillgångar</b>			
Kryptovaluta	8 093	8 110	9 614
Materiella anläggningstillgångar	33	44	39
Finansiella anläggningstillgångar	30 184	30 184	30 184
<b>Summa anläggningstillgångar</b>	<b>38 310</b>	<b>38 338</b>	<b>39 836</b>
Kortfristiga fordringar	11 211	9 629	10 724
Kortfristiga placeringar	-	39	42
Kassa och bank	2 403	5 329	4 521
<b>Summa kortfristiga fordringar</b>	<b>13 615</b>	<b>14 997</b>	<b>15 288</b>
<b>Summa tillgångar</b>	<b>51 925</b>	<b>53 335</b>	<b>55 124</b>
<b>Eget kapital och skulder</b>			
Aktiekapital	1 022	1 022	1 022
Övrigt eget kapital	49 732	50 588	52 214
<b>Summa eget kapital</b>	<b>50 754</b>	<b>51 610</b>	<b>53 237</b>
Kortfristiga skulder	1 171	1 724	1 887
<b>Summa kortfristiga skulder</b>	<b>1 171</b>	<b>1 724</b>	<b>1 887</b>
<b>Summa eget kapital och skulder</b>	<b>51 925</b>	<b>53 335</b>	<b>55 124</b>



## Förändring eget kapital

Moderbolaget

Belopp i KSEK

	Aktiekapital	Överkursfond	Fritt eget kapital inkl årets resultat	Summa Eget kapital
<b>Jan - jun 2024</b>				
<b>Ingående balans 1 jan 2024</b>	<b>1 022</b>	<b>101 392</b>	<b>-49 178</b>	<b>53 237</b>
Förfallna teckningsoptioner	-	-	-671	-671
Utgivna teckningsoptioner	-	-	227	227
Periodens resultat	-	-	-2 038	-2038
<b>Utgående balans 30 jun 2024</b>	<b>1 022</b>	<b>101 392</b>	<b>-51 660</b>	<b>50 754</b>
<b>Jan - dec 2023</b>				
<b>Ingående balans 1 jan 2023</b>	<b>1 022</b>	<b>101 392</b>	<b>-48 819</b>	<b>53 596</b>
Utgivna teckningsoptioner	-	-	447	447
Periodens resultat	-	-	-806	-806
<b>Utgående balans 31 dec 2023</b>	<b>1 022</b>	<b>101 392</b>	<b>-49 178</b>	<b>53 237</b>
<b>Jan - mar 2023</b>				
<b>Ingående balans 1 jan 2023</b>	<b>1 022</b>	<b>101 392</b>	<b>-48 819</b>	<b>53 596</b>
Periodens resultat	-	-	-1 986	-1986
<b>Utgående balans 30 jun 2023</b>	<b>1 022</b>	<b>101 392</b>	<b>-50 804</b>	<b>51 610</b>



## Kassaflödesanalys i sammandrag

Moderbolaget

Belopp i KSEK

	apr-jun	apr-jun	jan-jun	jan-jun	jan-dec
	2024	2023	2024	2023	2023
<b>Den löpande verksamheten</b>					
Rörelseresultat	-1 962	-2 112	-3 035	-2 341	-6 413
Justering för poster som inte ingår i kassaflödet					
Av- och nedskrivningar (samt återföring)	3	-783	-486	-3 296	-4 795
Realisationsresultat	-799	-	-1525	-	-
Avkastning kryptotillgångar (staking)	-32	-	-32	-	-
Koncernbidrag	-	-	-	-	5 000
Erhållen ränta	181	169	367	365	617
Erlagd ränta	-10	-4	-11	-10	-10
Betald inkomstskatt	-	-	-	-	-
Nettoförändring av rörelsekapital	-2 171	2 534	-1 203	5 071	4 135
<b>Kassaflöde från den löpande verksamheten</b>	<b>-4 790</b>	<b>-196</b>	<b>-5 925</b>	<b>-211</b>	<b>-1 466</b>
Kassaflöde från investeringsverksamheten	1 821	-	3 568	-	-
Kassaflöde från finansieringsverksamheten	239	-	239	-	447
<b>Periodens Kassaflöde/förändring av likvida medel</b>	<b>-2 730</b>	<b>-196</b>	<b>-2 118</b>	<b>-211</b>	<b>-1 019</b>
<b>Likvida medel vid periodens början</b>	<b>5 133</b>	<b>5 525</b>	<b>4 521</b>	<b>5 540</b>	<b>5 540</b>
<b>Likvida medel vid periodens slut</b>	<b>2 403</b>	<b>5 329</b>	<b>2 403</b>	<b>5 329</b>	<b>4 521</b>



# Övrig information

## Transaktioner med närstående

Inga transaktioner med närstående har skett.

## Medarbetare

Medelantalet sysselsatta i koncernen, inklusive konsulter, under det andra kvartalet uppgick till 24 stycken (jämfört med 26 stycken motsvarande period föregående år). Medelantalet anställda (heltidstjänster exklusive konsulter) under det andra kvartalet uppgick till 22 stycken (22). Antalet sysselsatta vid utgången av det andra kvartalet uppgick till 25 stycken (26).

## Poster som inte ingår i balansräkningen

Safello behandlar kryptovaluta tillhörande kunder som redovisningsmedel innehavda på uppdrag av respektive kund, och med undantag för vad som är nödvändigt för att praktiskt kunna genomföra överföringar av kryptovaluta åt kunder, lagras alltid kryptovaluta tillhörande kunder i en separat plånbok baserad på Fireblocks digitala infrastruktur. Balanser avseende respektive kund förs i en intern reskontra, och nettot av kundernas kryptotillgångar skickas regelbundet till den separata plånboken för att säkerställa separation av klientmedel. Eftersom dessa medel inte tillhör Safello och lagras separat tar bolaget inte upp dessa tillgångar och skulder i balansräkningen.

Klientmedel som förvaras i den separata plånboken visas här:

<https://safello.com/sv/proof-of-reserves/>

## Säsongsvariationer

Safellos försäljning varierar vanligtvis mellan säsongerna där det första kvartalet tenderar att vara starkast och sommarmånaderna (juni, juli och augusti) tenderar att vara svagare. Därtill är Safellos försäljning och resultat starkt kopplat till rådande marknadsläge för framförallt Bitcoin men också kryptovalutor i stort. Båda dessa faktorer kan leda till starka svängningar i resultat mellan kvartalen.

## Aktieägare och Aktiekapital

Den 30 juni hade Safello Group AB 2 345 aktieägare (jämfört med 2 160 aktieägare per den 31 december 2023).

Safellos aktiekapital uppgick den 30 juni till 1 022 480 SEK (1 022 480). Antal aktier för uppgick per den 30 juni till 20 449 600 stycken (20 449 600) och genomsnittligt antal aktier under det andra kvartalet före utspädning var 20 449 600 stycken (20 449 600) och 21 724 397 stycken efter potentiell utspädning (21 440 668). Genomsnittligt antal aktier aggregerat före utspädning var 20 449 600 stycken (20 449 600) och 21 988 781 stycken efter potentiell utspädning (21 440 668).

## Framåtblickande uttalanden

Denna delårsrapport kan innehålla uttalanden rörande bland annat Safellos finansiella situation och lönsamhet liksom uttalanden om tillväxt och långsiktig marknadspotential som kan vara framåtblickande. Safello anser att förväntningarna som återspeglas i dessa framåtblickande uttalanden bygger på rimliga antaganden. Framåtblickande uttalanden innefattar emellertid risker och osäkerhetsfaktorer och de faktiska resultaten eller följderna kan skilja sig avsevärt från dem som framförts. Utöver vad som krävs enligt gällande lagstiftning gäller framåtblickande uttalanden endast den dag de framförs och Safello åtar sig inte att uppdatera några av dem mot bakgrund av ny information eller framtida händelser.

## Revisor

Bolagets revisor är WeAudit Sweden AB. Denna rapport har inte varit föremål för granskning av bolagets revisor.

## Redovisningsprinciper

Safellos kvartalsrapport har upprättats i enlighet med Årsredovisningslagen och Bokföringsnämndens allmänna råd. Tillämpade redovisningsprinciper är enligt K3-regelverket (BFNAR 2012:1). Samma redovisningsprinciper och beräkningsmetoder har använts i kvartalsrapporten som i den senaste årsredovisningen. Kvartalsrapporten har upprättats i överensstämmelse med ÅRL 9 kap, Delårsrapport.

## Goodwill

Goodwill utgör skillnaden mellan anskaffningsvärdet och koncernens andel av det verkliga värdet på ett förvärvat dotterföretags identifierbara tillgångar och skulder på för-



värsvdagen. Vid förvärvstidpunkten redovisas goodwill till anskaffningsvärde och efter det första redovisningstillfället värderas den till anskaffningsvärde efter avdrag för avskrivningar och eventuella nedskrivningar. Goodwill skrivs av över den förväntade nyttjandeperioden vilken uppgår till 5 år.

Per varje balansdag gör företaget en bedömning om det finns någon indikation på att värdet av goodwill är lägre än det redovisade värdet. Finns det en sådan indikation beräknar företaget återvinningsvärdet för goodwill och upprättar en nedskrivningsprövning.

Vid prövning av nedskrivningsbehov fördelas goodwill på kassagenererande enheter. Om återvinningsvärdet för en kassagenererande enhet fastställs till ett lägre värde än det redovisade värdet, fördelas nedskrivningsbeloppet, först minskas det redovisade värdet för goodwill som hänförts till den kassagenererande enheten och sedan minskas det redovisade värdet på övriga tillgångar i proportion till det redovisade värdet för varje tillgång i enheten.

En redovisad nedskrivning av goodwill får inte återföras i en senare period.

### Immateriella anläggningstillgångar - Kryptovaluta

Företaget redovisar placeringar och investeringar i kryptovaluta som immateriella anläggningstillgångar. Det tillämpas ingen planerlig avskrivning på de tillgångar som är kryptovaluta, detta för att ge en rättvisande bild i enlighet med Årsredovisningslagen.

Per balansdag gör företaget en bedömning om det finns någon indikation på att marknadsvärdet av kryptovaluta är lägre än det redovisade värdet. Finns det en sådan indikation upprättar företaget en nedskrivningsprövning för att bedöma om nedgången kan bedömas väsentlig och huruvida den kan bedömas som tillfällig eller bestående.

### Finansiell Kalender

15 november 2024	Delårsrapport tredje kvartalet
21 februari 2025	Bokslutskommuniké 2024

*Denna information är sådan som Safello Group AB är skyldig att offentliggöra enligt EU:s marknadsmissbruksförordning. Informationen lämnades genom nedanstående kontaktpersons försorg, för offentliggörande den 23 augusti 2024 kl 8.00 CET.*

### Certified Adviser

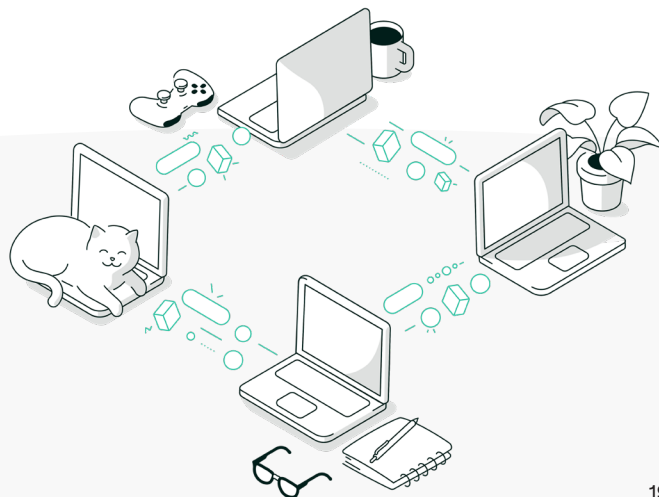
Safello Group AB:s aktie (SFL) är noterad på Nasdaq First North Growth Market, och Amudova AB är utsedd till Certified Adviser.

### För ytterligare information, vänligen kontakta:

Viktoria Berglund Blohmé, Head of Finance  
ir@safello.com

### Kontaktinformation:

Safello Group AB  
info@safello.com / safello.com / +46 10 344 00 50  
Box 638, 114 11, Stockholm





# Nyckeltalsdefinitioner och begrepp

## *Antal aktiva kunder*

Antalet kunder som genomfört någon form av order (köp, sälj, swap, uttag eller insättning) under mätperioden, baserat på Safellos interna data.

## *Antal order*

Antal exekverade order (köp, sälj och swap) under mätperioden, baserat på Safellos interna data.

## *Antal registreringar*

Antal registrerade kunder under mätperioden, baserat på Safellos interna data.

## *Bruttomarginal*

Bruttovinst (nettoomsättning, aktiverat arbete samt övriga rörelseintäkter reducerat med kostnad sålda varor) dividerat med nettoomsättning, uttryckt i procent.

## *Fiat*

Avser traditionella valutor såsom SEK och EUR.

## *Genomsnittligt ordervärde*

Transaktionsbaserad nettoomsättning (dvs. ordervolym från köp, sälj och swaps) dividerat med antalet exekverade order under mätperioden.

## *Justerad bruttovinst*

Justerad bruttovinst (nettoomsättning reducerad med kostnad sålda varor).

## *Justerad bruttomarginal*

Justerad bruttovinst (nettoomsättning reducerad med kostnad sålda varor) dividerat med nettoomsättning, uttryckt i procent.

## *Justerat eget kapital*

Eget kapital med tillägg för obeskattade reserver reducerat med uppskjuten skatt.

## *Krypto*

Avser digitala tillgångar i form av kryptovaluta.

## *Kryptotillgångar*

Långfristiga investeringar i kryptovaluta som är klassificerade som immateriella anläggningstillgångar i balansräkningen. Kryptotillgångar som ej används ej operativt i verksamheten.

## *Nettoomsättning*

Rörelsens huvudintäkter (köp, sälj och swaps, samt uttagsavgifter), fakturerade kostnader, sidointäkter samt intäktskorrigeringar.

## *Volym*

Verksamhetens nettoomsättning från genomförda krypto-transaktioner (köp, sälj och swap), baserat på Safellos interna data.

## *Resultat per aktie före utspädning*

Periodens resultat efter skatt dividerat med vägt genomsnitt av antal aktier under perioden.

## *Resultat per aktie efter potentiell utspädning*

Periodens resultat efter skatt dividerat med vägt genomsnitt av antal aktier under perioden inklusive potentiell utspädning.

## *EBITDA*

Resultat före finansiella poster, skatt och avskrivningar

## *EBITDA-marginal*

EBITDA i procent av nettointäkter (huvudintäkter efter avdrag för relaterade kostnad sålda varor)

## *Kassa och bank*

Tillgängliga likvida medel i fiat.



**safello**<sup>TM</sup>